

Visuaalse identiteedi käsiraamat








3 Tunnusgraafika

- 4 Värvipalett
- 6 Kirjatüübid
- 7 Muuseumi filiaalide logod
- 8 Linnaelumuuseumi logo ja sümbol
- 9 Kiek in de Köki kindlustusemuuseumi logo ja sümbol
- 11 Fotomuuseumi logo ja sümbol
- 12 Tallinna rahvaste muuseumi logo ja sümbol
- 13 Kalamaja muuseumi logo ja sümbol
- 14 Peeter I maja logo ja sümbol
- 15 Lastemuuseum Miiamilla logo ja sümbol
- 17 Logo kasutamine värvilisena
- 18 Sümbolirida
- 20 Üldlogo neli asetust
- 21 Horisontaalne üldlogo
- 22 L-kujuline üldlogo
- 23 T-kujuline üldlogo
- 24 Tagurpidi L-kujuline üldlogo
- 26 Üldlogo alternatiiv: kompaktversioon
- 27 Üldlogo alternatiiv: liitlogo ja logode kooskasutus
- 28 Põhivisuaalide valik
- 29 Kujunduse põhilahendused
- 30 Kujunduse põhilahendused ja -elemendid
- 34 Raam kujundusvõttena

35 Kujundusnäited

- 36 Näituse plakat
- 39 Publikuprogrammi plakat
- 41 Hariduskalender
- 47 Ühe filiaali hooaja publikuprogrammide voldik
- 49 Kirjablankett
- 50 Ühe kuu programmi plakat
- 53 Ühe filiaali majaplaani voldik
- 55 Näituse vihik
- 57 Ühisvoldik
- 60 Uudiskiri
- 61 Järjehoidja

Tunnusgraafika



<p>Täisvärv kaetud paberile Täisvärv katmata paberile CMYK kaetud paberile CMYK katmata paberile RGB Hexa</p>	<p>Pantone 7401 C Pantone 7401 U 0/4/27/0 0/6/32/0 254/237/186 #FEEDBA</p>	<p>Pantone 566 C Pantone 566 U 17/0/12/0 20/0/11/0 231/242/231 #E7F2E7</p>	<p>Pantone 657 C Pantone 658 U 22/6/0/0 17/4/0/0 204/218/241 #CCDAF1</p>	<p>Pantone 475 C Pantone 2015 U 0/16/32/0 0/13/30/0 253/223/194 #FDDFC2</p>	<p>Pantone 7464 C Pantone 7464 U 35/0/18/0 28/0/12/0 180/206/204 #B4CECC</p>	<p>Pantone 2274 C Pantone 2274 U 20/0/32/0 14/0/32/0 210/229/190 #D2E5BE</p>	<p>Pantone 2337 C Pantone 2237 U 0/31/26/0 0/31/24/0 249/197/186 #F9C5BA</p>
<p>Täisvärv kaetud paberile Täisvärv katmata paberile CMYK kaetud paberile CMYK katmata paberile RGB Hexa</p>	<p>Pantone 702 C Pantone 709 U 0/84/46/0 0/58/23/0 199/93/110 #C75D6E</p>	<p>Pantone 3551 C Pantone 3551 U 100/0/20/0 85/0/23/0 18/172/188 #12ACBC</p>	<p>Pantone 2128 C Pantone 2128 U 49/20/0/0 45/17/0/0 132/164/214 #84A4D6</p>	<p>Pantone 488 C Pantone 488 U 0/38/44/0 0/24/39/0 248/183/151 #F8B797</p>	<p>Pantone 123 C Pantone 7404 U 0/19/89/0 0/10/100/0 252/192/58 #FCC03A</p>	<p>Pantone 2284 C Pantone 2284 U 33/0/60/0 31/0/67/0 166/205/127 #A6CD7F</p>	<p>Pantone 134 C Pantone 127 U 0/16/61/0 0/11/70/0 254/218/148 #FEDA94</p>
<p>Täisvärv kaetud paberile Täisvärv katmata paberile CMYK kaetud paberile CMYK katmata paberile RGB Hexa</p>	<p>Pantone 187 C Pantone 186 U 5/100/55/28 2/97/53/5 151/21/63 #97153F</p>	<p>Pantone 315 C Pantone 314 U 100/7/23/33 100/3/18/14 0/118/143 #00768F</p>	<p>Pantone 3590 C Pantone 3506 U 79/65/3/3 79/52/1/1 36/75/140 #244B8C</p>	<p>Pantone 166 C Pantone 158 U 0/76/100/0 0/50/84/0 220/99/41 #DC6329</p>	<p>Pantone 7573 C Pantone 7572 U 10/55/89/33 0/47/94/23 145/96/58 #91603A</p>	<p>Pantone 2278 C Pantone 2277 U 62/0/98/35 61/0/100/13 83/122/45 #537A2D</p>	<p>Pantone 130 C Pantone 129 U 0/32/100/0 0/25/86/0 246/160/25 #F6A019</p>
<p>Täisvärv kaetud paberile Täisvärv katmata paberile CMYK kaetud paberile CMYK katmata paberile RGB Hexa</p>	<p>Pantone 511 C Pantone 2357 U 50/99/9/59 24/98/0/54 58/25/67 #3A1943</p>	<p>Pantone 3165 C Pantone 3165 U 100/16/33/66 99/18/39/43 0/79/89 #004F59</p>	<p>Pantone 3524 C Pantone 3581 U 92/92/16/52 93/80/11/18 31/36/70 #1F2446</p>	<p>Pantone 7624 C Pantone 7623 U 0/97/87/60 0/96/92/36 91/32/14 #5B200E</p>	<p>Pantone 4625 C Pantone 4695 U 30/72/74/80 23/58/88/45 64/48/49 #403031</p>	<p>Pantone 2427 C Pantone 2427 U 87/0/100/50 80/0/99/36 7/78/37 #074E25</p>	<p>Pantone 200 C Pantone 3517 U 3/100/70/12 2/100/95/4 182/23/56 #B61738</p>

Lisaks mustale ja valgele on igal muuseumi filiaalil oma värvipalett. Värvipaleti värvid on kasutamiseks kujundustes eristuva taustavärvina (kui ei kasutata servast servani pilte), aga ka näiteks muuseumi lipul ja meenetil. Muuseumiülestel materjalidel on enamasti kasutusel must ja valge.

Värvid on ära näidatud Pantone Matching Systemi trükkivärvikataloogi alusel täisvärvi- (*spot*) ja neljavärvi-trüki (*process CMYK*) väeringutes ning RGB väeringutes arvuti- ja telemonitoride tarbeks. Antud käsiraamatus võivad värvid tehnoloogilistel põhjustel erineda tege-likus kasutuses olevatest värvidest, mistõttu tuleb

neid alati Pantone trükkivärvikataloogi abil kontrollida. Arvesse tuleb võtta ka kaetud ja katmata paberile trükkimisel ning neljavärvi- ja täisvärvitrüki tekkivaid toonide erinevusi.



Pealkirjade kirjatüüp

Ponzu

Ponzu Thin

Ponzu Extra Light

Ponzu Light

Ponzu Regular

Ponzu Medium

Ponzu Semibold

Ponzu Bold

Ponzu Extra Bold

Ponzu Black

Ponzu Thin Italic

Ponzu Extra Light Italic

Ponzu Light Italic

Ponzu Italic

Ponzu Medium Italic

Ponzu Semibold Italic

Ponzu Bold Italic

Ponzu Extra Bold Italic

Ponzu Black Italic

Näitus • Выетавка

1234567890

Dekoratiivne pealkirjade kirjatüüp on Ponzu. Ponzu on disainer Andriy Konstantynovi loodud ja Mint Type'i levitatav font, mille kasutusõiguse saab osta veebiaadressilt <https://www.myfonts.com/fonts/konstantynov/ponzu/>.

Peamine tekstikirjatüüp on Roboto. Erineva rõhuga tekstide juures kasutatakse sama fondiperekonna eri tugevusega stiile. Roboto on disainer Christian Robertsoni loodud ja Google'i levitatav vabavaraline font, mille saab alla laadida veebiaadressilt <https://fonts.google.com/specimen/Roboto>.

Sisutekstide kirjatüüp

Roboto

Roboto Thin

Roboto Light

Roboto Regular

Roboto Medium

Roboto Bold

Roboto Black

Roboto Thin Italic

Roboto Light Italic

Roboto Italic

Roboto Medium Italic

Roboto Bold Italic

Roboto Black Italic

Kui tehniliselt ei ole võimalik kasutada peamist teksti-kirjatüüpi (näiteks e-kirjade ja Powerpointi esitluste sisutekstides), kasutatakse alternatiivset kirjatüüpi Arial.

Muuseumi filiaalide logod



Igal Tallinna Linnamuuseumi filiaalil on sama ülesehitusega individuaalne logo: sümbol, sümbolist paremal kaherealine logotüüp ning neid ülevalt ja alt ümbritsev raam, justkui linnamüüri fragment.

Logotüübi juures on kasutatud kirjatüübi Darbee Legendi stiili 65 Bold Ruler (autor: OGJ Type Design). Logotüübi tekst esitatakse kahel real suurtähtedes ning sümboli poole joondatult.

Linnaelumuuseumi logo ja sümbol

Logod: eesti/inglise/vene




Tallinna Linnaelumuuseumi logo on olemas kolmes keeles. Samal kujunduspinnal kasutatakse korraga vaid ühes keeles logo. Logo ümbritseb igas suunas ühe kolmandiku sümboli kõrgusega kaitstud ala, mille sisse ei paigutata teisi graafilisi elemente ega tekste.

Trükitud logo soovituslik miinimumsuurus on kõrgus 10 mm. Tavaekraanil on logo soovituslik miinimumkõrgus 40 px, kõrgresolutsioonilisel Retina ekraanil on vastav suurus topelt: 80 px. Üldiselt tuleb väikeste suuruste korral aga materjali eripära ning sellega seotud loetavust arvestades teha eraldi otsuseid.

Logo kaitstud ala



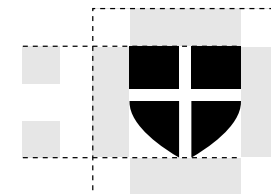
Logo miinimumsuurus



Sümbol



Sümboli kaitstud ala




Sümbol on enamasti kasutusel logo osana, kuid seda võib kasutada ka eraldiseisva märgisena. Eraldi kasutuses on sümbolil enamasti taustapind (vähemalt skeemil näidatud kaitstud ala suurusega), kuid foto taustal on lubatud seda kasutada ka valgena ja ilma taustapinnata.

Kiek in de Köki kindlustustemuuseumi logo ja sümbol

Logod: eesti/inglise/vene

 **KIEK IN DE KÖK
KINDLUSTUSTEMUUSEUM**

 **KIEK IN DE KÖK
FORTIFICATIONS MUSEUM**

 **МУЗЕЙ ФОРТИФИКАЦИИ
КИК ИН ДЕ КЕК**

Kiek in de Köki kindlustustemuuseumi logo on olemas kolmes keeles. Samal kujunduspinnal kasutatakse korraga vaid ühes keeles logo. Logo ümbritseb igas suunas ühe kolmandiku sümboli kõrgusega kaitstud ala, mille sisse ei paigutata teisi graafilisi elemente ega tekste.

Trükitud logo soovituslik miinimumsuurus on kõrgus 10 mm. Tavaekraanil on logo soovituslik miinimumkõrgus 40 px, kõrgresolutsioonilisel Retina ekraanil on vastav suurus topelt: 80 px. Üldiselt tuleb väikeste suuruste korral aga materjali eripära ning sellega seotud loetavust arvestades teha eraldi otsuseid.

Logo kaitstud ala



Logo miinimumsuurus

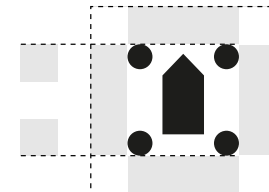


10 mm / 40 px

Sümbol



Sümboli kaitstud ala



Sümbol on enamasti kasutusel logo osana, kuid seda võib kasutada ka eraldiseisva märgisena. Eraldi kasutuses on sümbolil enamasti taustapind (vähemalt skeemil näidatud kaitstud ala suurusega), kuid foto taustal on lubatud seda kasutada ka valgena ja ilma taustapinnata.



KIEK IN DE KIEK
MINDLUSTUSEUM

Ajarännak
Tallinn 12.19-2019

Fotomuuseumi logo ja sümbol

Logod: eesti/inglise/vene



Logo kaitstud ala



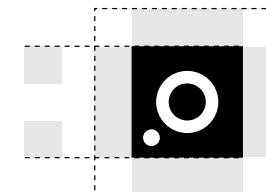
Logo miinimumsuurus



Sümbol



Sümboli kaitstud ala



Fotomuuseumi logo on olemas kolmes keeles. Samal kujunduspinnal kasutatakse korraga vaid ühes keeles logo. Logo ümbritseb igas suunas ühe kolmandiku sümboli kõrgusega kaitstud ala, mille sisse ei paigutata teisi graafilisi elemente ega tekste.

Trükitud logo soovituslik miinimumsuurus on kõrgus 10 mm. Tavaekraanil on logo soovituslik miinimumkõrgus 40 px, kõrgresolutsioonilisel Retina ekraanil on vastav suurus topelt: 80 px. Üldiselt tuleb väikeste suuruste korral aga materjali eripära ning sellega seotud loetavust arvestades teha eraldi otsuseid.

Sümbol on enamasti kasutusel logo osana, kuid seda võib kasutada ka eraldiseisva märgisena. Eraldi kasutuses on sümbolil enamasti taustapind (vähemalt skeemil näidatud kaitstud ala suurusega), kuid foto taustal on lubatud seda kasutada ka valgena ja ilma taustapinnata.

Tallinna rahvaste muuseumi logo ja sümbol

Logod: eesti/inglise/vene



Logo kaitstud ala



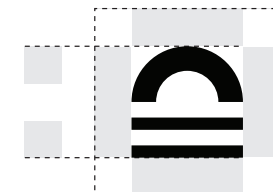
Logo miinimumsuurus



Sümbol



Sümboli kaitstud ala



Tallinna rahvaste muuseumi logo on olemas kolmes keeles. Samal kujunduspinnal kasutatakse korraga vaid ühes keeles logo. Logo ümbritseb igas suunas ühe kolmandiku sümboli kõrgusega kaitstud ala, mille sisse ei paigutata teisi graafilisi elemente ega tekste.

Trükitud logo soovituslik miinimumsuurus on kõrgus 10 mm. Tavaekraanil on logo soovituslik miinimumkõrgus 40 px, kõrgresolutsioonilisel Retina ekraanil on vastav suurus topelt: 80 px. Üldiselt tuleb väikeste suuruste korral aga materjali eripära ning sellega seotud loetavust arvestades teha eraldi otsuseid.

Sümbol on enamasti kasutusel logo osana, kuid seda võib kasutada ka eraldiseisva märgisena. Eraldi kasutuses on sümbolil enamasti taustapind (vähemalt skeemil näidatud kaitstud ala suurusega), kuid foto taustal on lubatud seda kasutada ka valgena ja ilma taustapinnata.

Kalamaja muuseumi logo ja sümbol

Logod: eesti/inglise/vene



Logo kaitstud ala



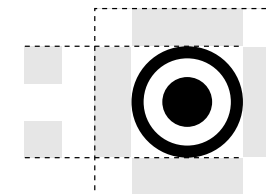
Logo miinimumsuurus



Sümbol



Sümboli kaitstud ala



Kalamaja muuseumi logo on olemas kolmes keeles. Samal kujunduspinnal kasutatakse korraga vaid ühes keeles logo. Logo ümbritseb igas suunas ühe kolmandiku sümboli kõrgusega kaitstud ala, mille sisse ei paigutata teisi graafilisi elemente ega tekste.

Trükitud logo soovituslik miinimumsuurus on kõrgus 10 mm. Tavaekraanil on logo soovituslik miinimumkõrgus 40 px, kõrgresolutsioonilisel Retina ekraanil on vastav suurus topelt: 80 px. Üldiselt tuleb väikeste suuruste korral aga materjali eripära ning sellega seotud loetavust arvestades teha eraldi otsuseid.

Sümbol on enamasti kasutusel logo osana, kuid seda võib kasutada ka eraldiseisva märgisena. Eraldi kasutuses on sümbolil enamasti taustapind (vähemalt skeemil näidatud kaitstud ala suurusega), kuid foto taustal on lubatud seda kasutada ka valgena ja ilma taustapinnata.

Peeter I maja logo ja sümbol

Logod: eesti/inglise/vene



Logo kaitstud ala



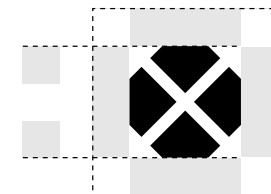
Logo miinimumsuurus



Sümbol



Sümboli kaitstud ala



Peeter I maja logo on olemas kolmes keeles. Samal kujunduspinnal kasutatakse korraga vaid ühes keeles logo. Logo ümbritseb igas suunas ühe kolmandiku sümboli kõrgusega kaitstud ala, mille sisse ei paigutata teisi graafilisi elemente ega tekste.

Trükitud logo soovituslik miinimumsuurus on kõrgus 10 mm. Tavaekraanil on logo soovituslik miinimumkõrgus 40 px, kõrgresolutsioonilisel Retina ekraanil on vastav suurus topelt: 80 px. Üldiselt tuleb väikeste suuruste korral aga materjali eripära ning sellega seotud loetavust arvestades teha eraldi otsuseid.

Sümbol on enamasti kasutusel logo osana, kuid seda võib kasutada ka eraldiseisva märgisena. Eraldi kasutuses on sümbolil enamasti taustapind (vähemalt skeemil näidatud kaitstud ala suurusega), kuid foto taustal on lubatud seda kasutada ka valgena ja ilma taustapinnata.

Lastemuuseum Miiamilla logo ja sümbol

Logod: eesti/inglise/vene



Lastemuuseum Miiamilla logo on olemas kolmes keeles. Samal kujunduspinnal kasutatakse korraga vaid ühes keeles logo. Logo ümbritseb igas suunas ühe kolmandiku sümboli kõrgusega kaitstud ala, mille sisse ei paigutata teisi graafilisi elemente ega tekste.

Trükitud logo soovituslik miinimumsuurus on kõrgus 10 mm. Tavaekraanil on logo soovituslik miinimumkõrgus 40 px, kõrgresolutsioonilisel Retina ekraanil on vastav suurus topelt: 80 px. Üldiselt tuleb väikeste suuruste korral aga materjali eripära ning sellega seotud loetavust arvestades teha eraldi otsuseid.

Logo kaitstud ala



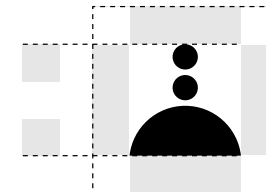
Logo miinimumsuurus



Sümbol



Sümboli kaitstud ala



Sümbol on enamasti kasutusel logo osana, kuid seda võib kasutada ka eraldiseisva märgisena. Eraldi kasutuses on sümbolil enamasti taustapind (vähemalt skeemil näidatud kaitstud ala suurusega), kuid foto taustal on lubatud seda kasutada ka valgena ja ilma taustapinnata.





Muuseumi filiaali logo võib kasutada oma filiaali värvipaleti värvides (vaata lk 4), kui tegu on muuseumi meenetega (t-särgid, tassid jne) või muu atribuutikaga (dokumendikaaned, lipp jne).

Kui on tegu muuseumi filiaali kommunikatsioonimaterjalidega (plakatid, trüki- või digireklaamid) võib filiaali värvipaleti värve kasutada taustana ning logo sellel on must või valge. Foto- või graafilise illustratsiooniga koos muuseumi filiaali logo kasutades on selle värv alati must või valge. (Vaata ka näited lk 29-34).

Muuseumi ülestel materjalidel on logo alati must või valge.



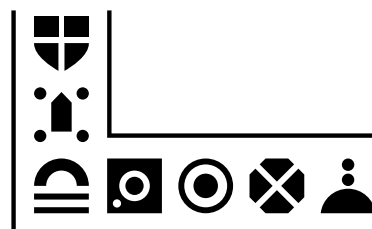
Horisontaalne



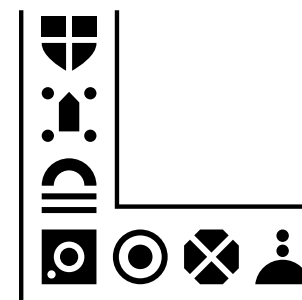
Vertikaalne



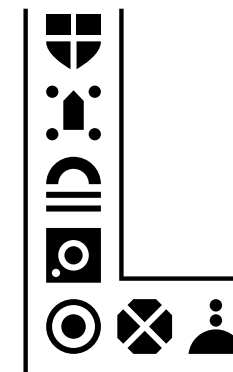
L-1



L-2



L-3



L-4

Sümbolirida on viide seitsmele ühendatud muuseumile.

Sümbolid on võrdse suurusega, võrdsete vahedega ja kahelt poolt ümbritsetud raamiga, mis on justkui linna-müüri fragment. Sümbolite rida on kindla järjekorraga ja algab Linnaelumuuseumi sümboliga.

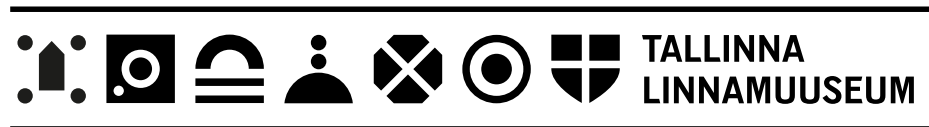
Raam, mille vahele sümbolirida on paigutatud, võib olla horisontaalne, vertikaalne või nelja erineva L-kujuga. Valik tehakse kujunduspinna kujust ja kompositsioonist lähtuvalt.

Sümbolirida kasutatakse ühe filiaali materjalidel lisaks oma filiaali logole sellega samas mõõtkavas ning paigutatakse logost erinevasse nurka.

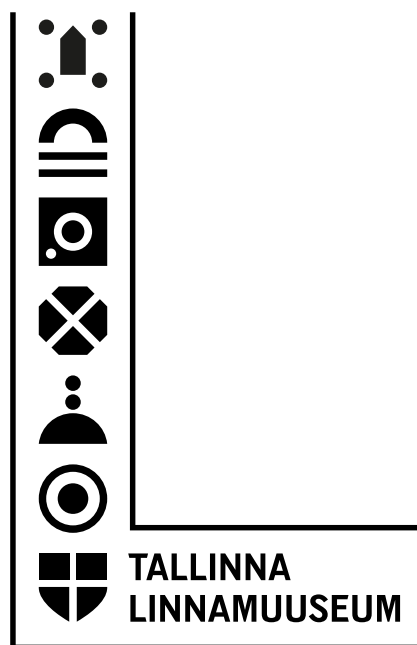
Meenetel või vabama iseloomuga materjalidel võib sümbolirida kasutada ka eraldiseisvalt.




Horisontaalne üldlogo



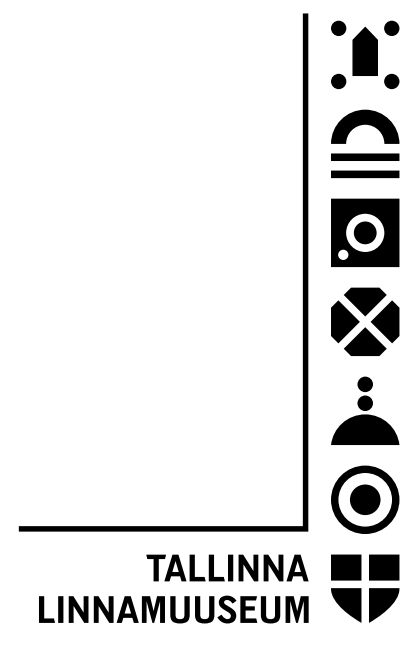
Horisontaalne üldlogo võetakse kasutusele ka siis, kui Tallinna Linnamuuseum osaleb teiste osapoolte korraldatud üritustel ja logo on vaja näidata võõras kujunduses. Logo värv on valgel ja heledal taustal must, mustal või tumedal taustal valge.



L-kujuline üldlogo



T-kujuline üldlogo



Tagurpidi L-kujuline üldlogo

Üldlogo koosneb raamiga ümbritsetud sümbolireast ning kaherealisest logotüübist kirjaga "Tallinna Linnamuuseum".


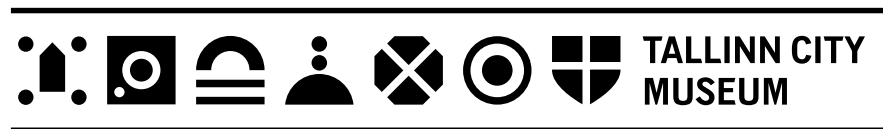
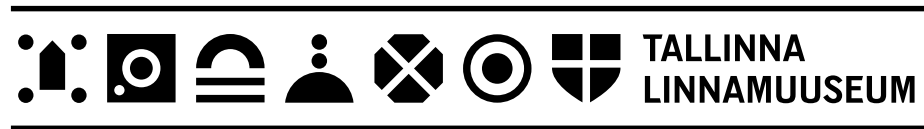
Üldlogo värv on must või valge.

Filiaalideülene muuseumi üldlogo on kasutusel nelja asetusega: horisontaalse, L-kujulise, T-kujulise ning tagurpidi L-kujulisega. Sümbolirea järjekord on kujundist tulenevalt erinev, kuid Linnaelumuuseumi sümbol on igas asetuses logotüübi kõrval.

Üldlogod on kasutamiseks organisatsiooni materjalidel, kõiki muuseumi tutvustavates kommunikatsioonimaterjalides ning muuseumite ühisüritustel.

Horisontaalne üldlogo

Logod: eesti/inglise/vene

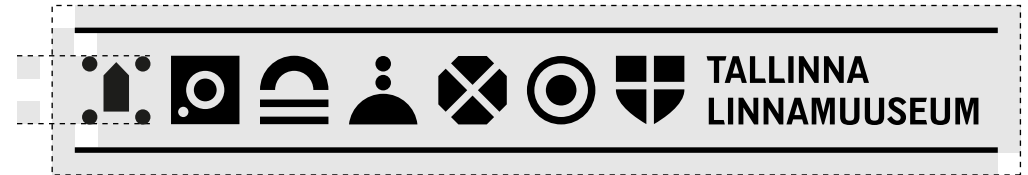


Horisontaalne üldlogo on kompaktseim ja kasutuselt rohkemate võimalustega.

Üldlogod on olemas kolmes keeles. Samal kujunduspinnal kasutatakse korraga vaid ühes keeles logo.

Logo ümbritseb igas suunas ühe kolmandiku sümboli kõrgusega kaitstud ala, mille sisse ei paigutata teisi graafilisi elemente ega tekste.

Logo kaitstud ala



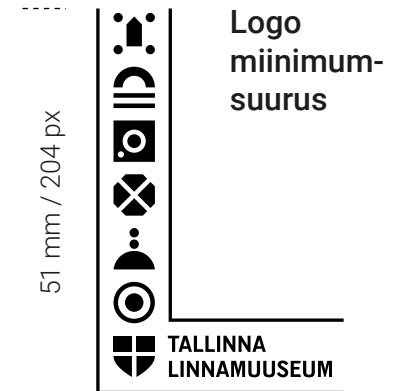
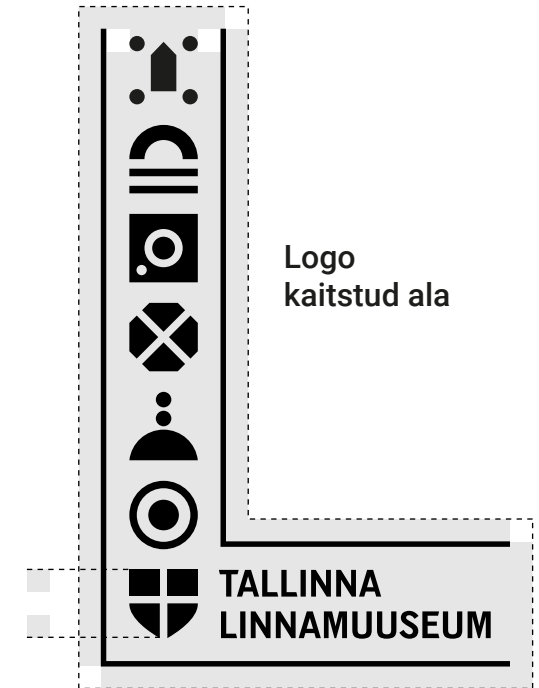
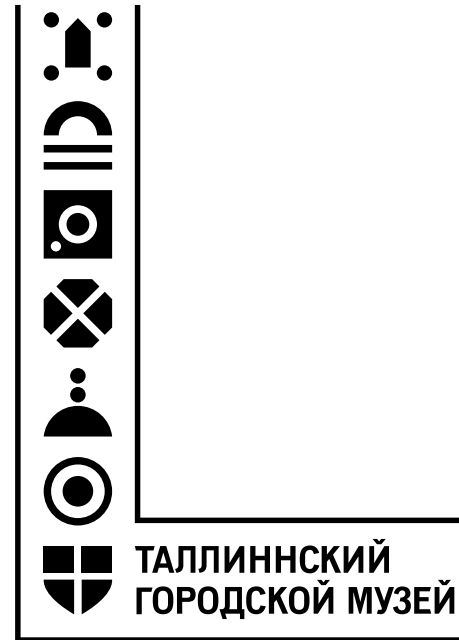
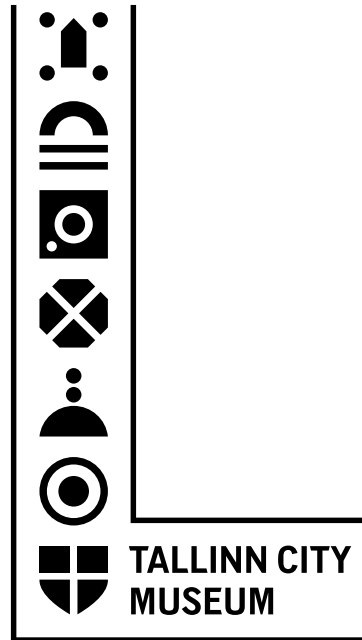

Logo miinimumsuurus



Trükitud horisontaalse üldlogo soovituslik miinimumsuurus on kõrgus 10 mm. Tavaekraanil on logo soovituslik miinimumkõrgus 40 px, kõrgresolutsioonilisel Retina ekraanil on vastav suurus topelt: 80 px. Üldiselt tuleb väikeste suuruste korral aga materjali eripära ning loetavust arvestades teha eraldi otsuseid.

L-kujuline üldlogo

Logod: eesti/inglise/vene



L-kujulise üldlogo eelistatud asukoht kujunduses on vasak alumine nurk.

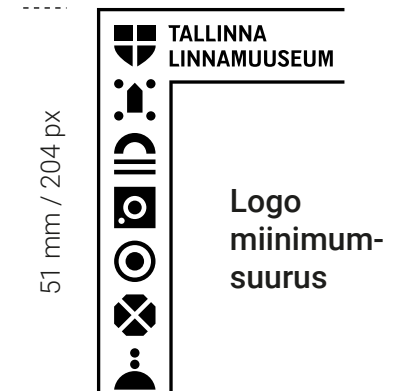
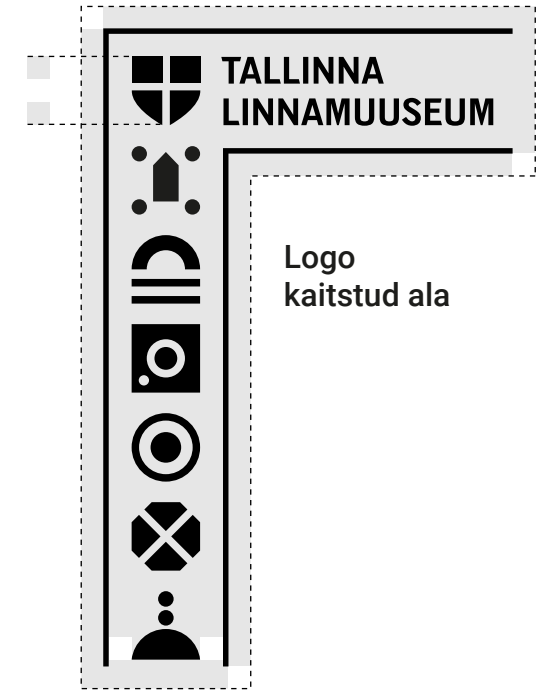

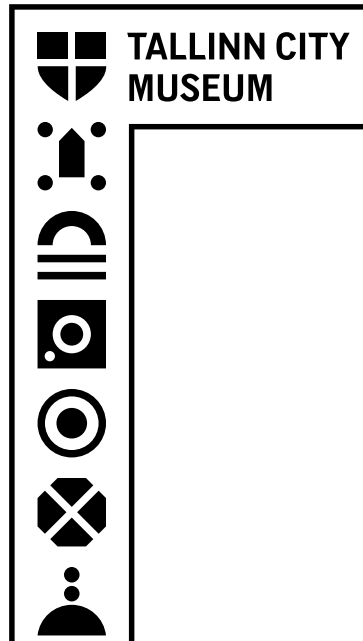
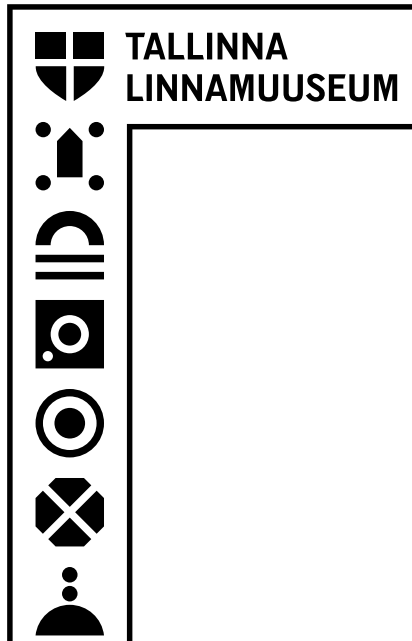
Üldlogod on olemas kolmes keeles. Samal kujunduspinnal kasutatakse korraga vaid ühes keeles logo.

Logo ümbritseb igas suunas ühe kolmandiku sümboli kõrgusega kaitstud ala, mille sisse ei paigutata teisi graafilisi elemente ega tekste.

Trükitud L-kujulise üldlogo soovituslik miinimumsuurus on kõrgus 51 mm. Tavaekraanil on logo soovituslik miinimumkõrgus 204 px, kõrgresolutsioonilisel Retina ekraanil on vastav suurus topelt: 408 px. Üldiselt tuleb väikeste suuruste korral aga materjali eripära ning loetavust arvestades teha eraldi otsuseid.

T-kujuline üldlogo

Logod: eesti/inglise/vene



T-kujulise üldlogo eelistatud asukoht kujunduses on vasak ülemine nurk.

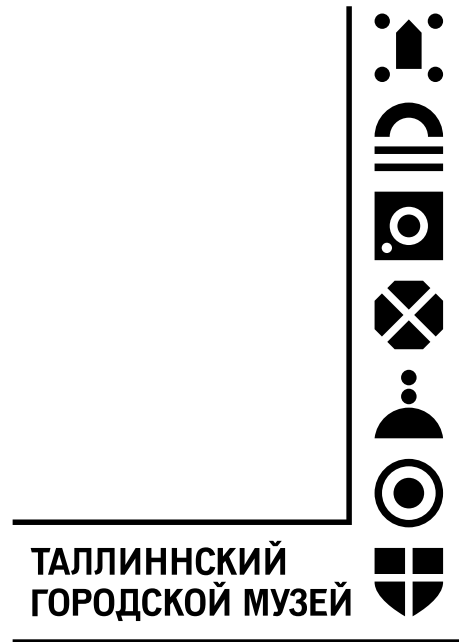
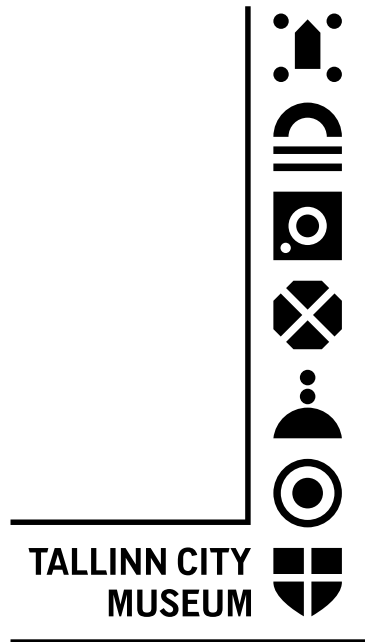
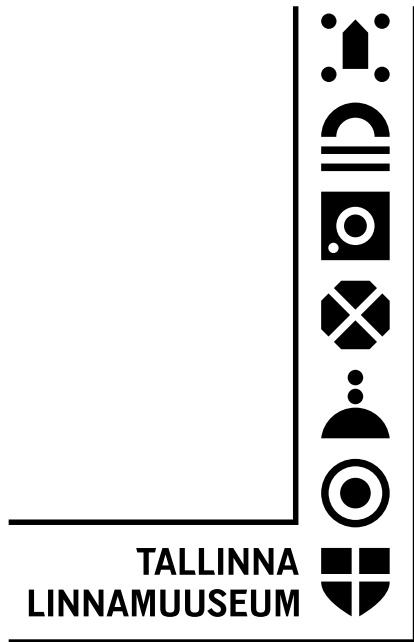
Üldlogod on olemas kolmes keeles. Samal kujunduspinnal kasutatakse korraga vaid ühes keeles logo.

Logo ümbritseb igas suunas ühe kolmandiku sümboli kõrgusega kaitstud ala, mille sisse ei paigutata teisi graafilisi elemente ega tekste.

Trükitud T-kujulise üldlogo soovituslik miinimumsuurus on kõrgus 51 mm. Tavaekraanil on logo soovituslik miinimumkõrgus 204 px, kõrgresolutsioonilisel Retina ekraanil on vastav suurus topelt: 408 px. Üldiselt tuleb väikeste suuruste korral aga materjali eripära ning loetavust arvestades teha eraldi otsuseid.

Tagurpidi L-kujuline üldlogo


Logod: eesti/inglise/vene



Logo kaitstud ala



Logo miinimum-suurus



51 mm / 204 px

Tagurpidi L-kujulise üldlogo eelistatud asukoht kujunduses on parem alumine nurk.

Üldlogod on olemas kolmes keeles. Samal kujunduspinnal kasutatakse korraga vaid ühes keeles logo.

Logo ümbritseb igas suunas ühe kolmandiku sümboli kõrgusega kaitstud ala, mille sisse ei paigutata teisi graafilisi elemente ega tekste.

Trükitud tagurpidi L-kujulise üldlogo soovituslik miinimumsuurus on kõrgus 51 mm. Tavaekraanil on logo soovituslik miinimumkõrgus 204 px, kõrgresolutsioonilisel Retina ekraanil on vastav suurus topelt: 408 px. Üldiselt tuleb väikeste suuruste korral aga materjali eripära ning loetavust arvestades teha eraldi otsuseid.



**Seitse
muuseumi
ühest
kohast**

TALLINNA
LINNAMUSEUM

Üldlogo alternatiiv: kompaktversioon

Logod: eesti/inglise/vene

**TALLINNA
LINNAMUUSEUM**

**TALLINN CITY
MUSEUM**

**ТАЛЛИНСКИЙ
ГОРОДСКОЙ МУЗЕЙ**

Erandlik sümboliteta üldlogo kompaktversioon on kasutamiseks juhtudel, kui logo on vaja eksponeerida piiratud pinnal, kuhu sümbolireaga logo ei mahuks loetavas suurus. Võimalusel tuleb siiski alati eelista sümbolireaga üldlogosid.

Kompaktsed üldlogod on olemas kolmes keeles, kuid korraga kasutatakse vaid ühes keeles logo. Logo ümbritseb igas suunas ühe kolmandiku sümboli kõrgusega kaitstud ala, mille sisse ei paigutata teisi graafilisi elemente ega tekste.

Logo kaitstud ala



Logo miinimumsuurus

**TALLINNA
LINNAMUUSEUM**

10 mm / 40 px

Trükitud kompaktse üldlogo soovituslik miinimumsuurus on kõrgus 10 mm. Tavaekraanil on logo soovituslik miinimumkõrgus 40 px, kõrgresolutsioonilisel Retina ekraanil on vastav suurus topelt: 80 px. Üldiselt tuleb väikeste suuruste korral aga materjali eripära ning loetavust arvestades teha eraldi otsuseid.

Liitlogo kõigi seitsme filiaaliga



Kahese liitlogo näide



Kolmese liitlogo näide



Üldlogo alternatiiv on liitlogo, milles on ühise raami vahel kõik filiaalide logod. Logode järjekord on sama, nagu neile viitaval sümbolreal. Liitlogo eeliseks on kõigi filiaalide nimeline eksponeerimine. Liitlogo vajab eksponeerimiseks piisava suurusega laia pinda.

Liitlogo, nagu teised üldlogod, on kasutamiseks organisatsiooni materjalidel, kõiki muuseumide tutvustavates kommunikatsioonimaterjalides ning muuseumite ühisüritustel.

Liitlogoga analoogne on kahe või enama filiaali logo koos kasutamine näiteks ühise ürituse kommunikatsioonis. Need logod kuvatakse ühise raami vahel kahe kolmandiku sümboli kõrguse vahega nagu liitlogos.



1.1



1.2




1.3




2.1



2.2



3.1



3.2



4



5



6

Põhivisuaalid on kasutamiseks plakatitel, trükiste esikaanel ja muus reklaamikommunikatsioonis. Põhivisuaalide valik peab lähtuma kolmest omadusest: **A** selgus ja kvaliteet, **B** kontrast infokihiga ja **C** visuaalne atraktiivsus.

Motiiv võib olla:

1. Ekspositsioonile iseloomulik foto, graafiline illustratsioon või maal täispinnal.
2. Ekspositsioonist võetud iseloomulik objekt filiaali värvipaleti värvi taustal või valgel taustal.

3. Ekspositsioonist pärit iseloomulik graafiline detail filiaali värvipaleti värvi taustal või valgel taustal.
4. Ekspositsiooni vaade.
5. Ürituse või ekspositsiooniga seotud tegevus.
6. Ürituse või ekspositsiooniga seotud isik või isikud.



A




B



C



D



E



F



G



H

Kujunduse põhilahenduse skeem kehtib plakatitel, trükiste esikaanel ja muus reklaamikommunikatsioonis. Lahendus on kahekihiline: all visuaalikiht ja selle peal infokiht.

Visuaalikiht on eelmisel leheküljel kirjeldatud omadustele vastav põhivisuaal. Infokiht (logod, sümbolirida, pealkirjad, sisutekstid) on alati ühevärviline, kas valge või must.



1. VISUAAL

Värviline (A) või mustvalge (B) visuaal. Peab moodustama loetavuse tagamiseks valge infokihiga piisava kontrasti.

2. INFOKIHT

Ühevärviline valge.

2.1. Filiaali logo

Eelistatud asukoht on üleval paremas nurgas.

2.2. Pealkiri

Ponzu kirjatüübiga. Enamasti suure algustähega, lühikese pealkirja puhul on lubatud ka läbiv suurtäht.

2.3. Alapealkiri / sisutekst

Roboto kirjatüübiga.

2.4. Sümbolirida

Viide seitsmele ühendatud muuseumile. Raam on filiaali logoga samas mõõtkavas, kuid erinevas nurgas.



A

Täispinnaline värviline visuaal on alumine kiht, peal ühevärviline valge infokiht.

B

Täispinnaline mustvalge visuaal on alumine kiht, peal ühevärviline valge infokiht.



TALLINNA LINNAELUMUUSEUM **KIEK IN DE KÖK KINDLUSTUSTEMUUSEUM** 2.1

Arheoloogia-sügis 2021

2.2

Loengud:
7.10, 21.10, 11.11
Kiek in de Köki kindlustustemuuseumi Neitsitornis, Lühike jalg 9A 2.3

Nõeltehnikatöötuba
28.11
Kiek in de Köki kindlustustemuuseumis, Komandandi tee 2

Ekskursioonid
7.10, 21.10, 11.11
Matkad Muinas-Lasnamäelt Iru linnusele eesti ja vene keeles.

Museumitund
23.10-5.11
Luu-uurijad ja muu uurijad

Näitus
alates 6. oktoobrist "Tallinna eellugu"
Tallinna Linnaelumuuseumis Vene 17

linnamuseum.ee 2.4

EESTI KULTUURKAPITAL 2.5

C
Alumine kiht on pildistatud objektiga täispinnaline visuaal valgel taustal, peal ühevärviline must infokiht.

1. VISUAAL

Objekt valgel taustal (C) või filiaali värvipaleti tooniga (D).

2. INFOKIHT

Ühevärviline: must või valge.

2.1. Filiaali(de) logo(d)

Eelistatud asukoht üleval paremas nurgas.

2.2. Pealkiri

Ponzu kirjatüübiga ja suure algustähega.

2.3. Alapealkiri / sisutekst

Kombineeritud Ponzu ja Roboto kirjatüübiga.

2.4. Sümbolirida

Viide seitsmele ühendatud muuseumile. Raam on filiaali logoga samas mõõtkavas, kuid erinevas nurgas.

2.5. Muud logod

Esitatakse samas võtmes muu infokihiga: värv must või valge.



TALLINNA LINNAELUMUUSEUM 2.1

Arheoloogiasügis 2021:

Tallinna eellugu

2.2

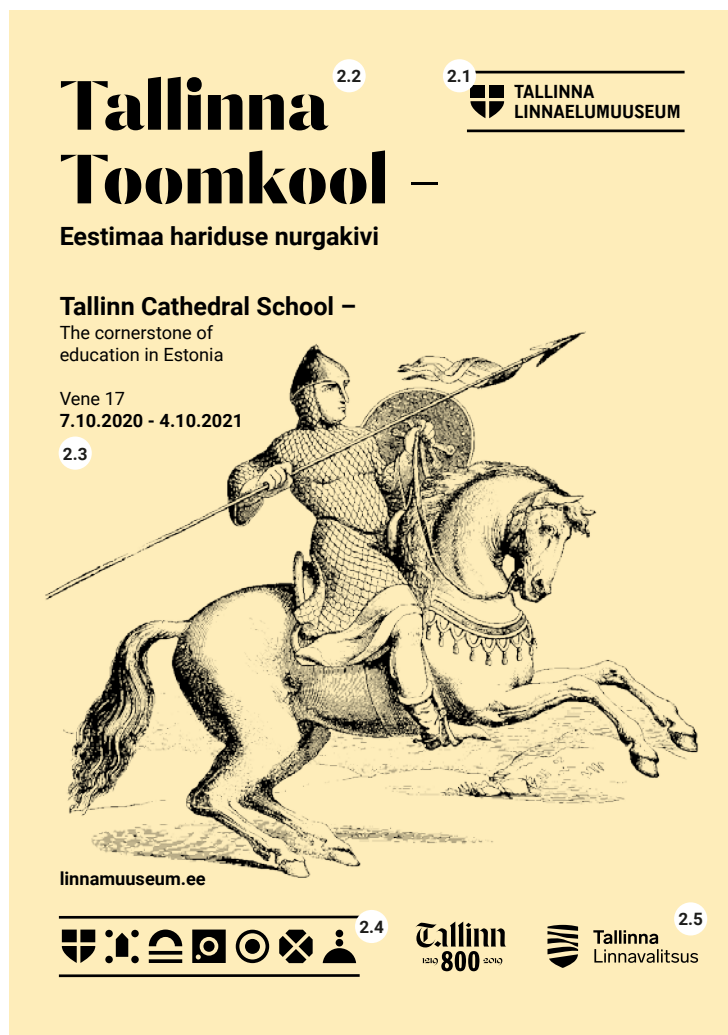
Näitus avatud alates 6. oktoobrist
Tallinna Linnaelumuuseumis Vene 17

Exhibition "Prehistory of Tallinn"
from 6th of October
in Tallinn City Museum Vene 17 2.3

linnamuseum.ee 2.4

EESTI KULTUURKAPITAL 2.5

D
Visuaal on temaatiline objekt filiaali värvipaleti tooni (täispinnalisel) taustal, peal ühevärviline valge infokiht.




Tallinna ^{2.2}
Toomkool –
Eestimaa hariduse nurgakivi



Tallinn Cathedral School –
The cornerstone of
education in Estonia

Vene 17
7.10.2020 - 4.10.2021

^{2.3}



linnamuseum.ee

^{2.4}  ^{2.5} Tallinn 800  Tallinna Linnavalitsus

1. VISUAAL

Taust filiaali värvipaleti tooniga koos läbipaistva graafikaga.

2. INFOKIHT

Ühevärviline: must või valge.

2.1. Filiaali/de logo/d

Eelistatud asukoht üleval paremas nurgas.

2.2. Pealkiri

Ponzu kirjatüübiga ja suure algustähega.

2.3. Alapealkiri / sisutekst

Roboto kirjatüübiga.

2.4. Sümbolirida

Viide seitsmele ühendatud muuseumile. Raam on filiaali logoga samas mõõtkavas, kuid erinevas nurgas.

2.5. Muud logod

Esitatakse samas võtmes muu infokihiga: värv must või valge.



^{2.1} KIEK IN DE KÖK KINDLUSTUSEMUSEUM

^{2.2}
Linnaloom

Lehm, lutikas ja lohe Tallinna ajaloo

^{2.3} **Urban Animal**
Cow, bedbug and dragon
in the history of Tallinn

Komandandi tee 2
7.10.2020 - 4.10.2021

linnamuseum.ee



^{2.4}

E

Alumine kiht on läbipaistev valge graafika filiaali värvipaleti tooni (täispinnalisel) taustal, peal ühevärviline must infokiht.

F

Alumine kiht on läbipaistev valge graafika filiaali värvipaleti tooni (täispinnalisel) taustal, peal ühevärviline valge infokiht.



G Alumine kiht on kollaažtehnika kombineeritud visuaal, peal ühevärviline must infokiht.

1. VISUAAL

Peab moodustama valge või musta infokihiga loetavuse tagamiseks piisava kontrasti.

2. INFOKIHT

Ühevärviline must või valge.

2.1. Filiaali logo

Eelistatud asukoht üleval paremas nurgas.

2.2. Pealkiri

Ponzu kirjatüübiga. Reeglina suure algustähega, lühikese pealkirja puhul lubatud ka läbiv suurtäht.

2.3. Alapealkiri / sisutekst

Roboto kirjatüübiga.

2.4. Sümbolirida

Viide seitsmele ühendatud muuseumile. Raam on filiaali logoga samas mõõtkavas, kuid erinevas nurgas.



H Alumine kiht on täispinnaline illustratsioon, peal ühevärviline valge infokiht.

1

**FOTO-
MUUSEUM**

Raekoja tn 4/6, Tallinn
Avatud K-E 10.00-17.30
linnamuseum.ee

Museum of Photography
Raekoja st 4/6, Tallinn
Open Wed-Mon 10.00-17.30

STODOM

Tähekombinatsioon, mis muutis eesti fotograafiat

A Combination of Letters That Changed Estonian Photography

linnamuseum.ee

Logodel ja sümbolireal kasutatud raami saab kasutada infot organiseeriva kujunduselemendina.

Ühel kujunduspinnal kasutatakse alati sama suurusega raame.

Näited 1 ja 2: Filaali logo raam on pikendatud kujunduspinna servani, et luua koht rõhutatud tekstile (muuseumi lahtiolekuajad, kontaktid jne). Lisatav tekst peab olema väiksem logotüübi tekstist: 3-realise tekstiploki kõrgus on sümboli kõrgus logos. Logotüübi ja lisatava teksti vahele peab jääma vähemalt sümboli laius.

2

**TALLINNA
LINNAELUMUUSEUM**

Avatud
Okt-Sept 10-19, K-L 10-17, P 11-16
Mai-sept E-P 10-18

Vare 17
Tel 615 5180
info@linnamuseum.ee

Keskaegse kaupmehemaja ajalugu ulatub 14. sajandisse. Hoones saab näha mantelkorstnaga kööki ja sisekaevuga võlveldrit ning 17. sajandi rokokoo stiilis peosaali.

Ekspositsioon

Linna ajalugu muinasaja lõpust 20. sajandini
Keskaegsetes keldrites on keraamika, portselani ja metalli avahoidla.

Näitused

Tallinna Toomkool – Eesti maa harduse nurgakivi
Kuni mai 2021
700 aastat Eesti vanima ja Läänemere ääres ühe vanima kool esmainsinimisest.

Kogu ja lugu 2.
Perekond Eelmaa: koos itta ja läände.
18.02.2020–27.09.2020
Põliste Tallinna vanalinnaste Epp ja Madis Eelmaa põnevast kollektsioonist leiab nii kristallist ja portselani nõiuseid kui haruldasi esemeid Kagu-Aasiast. Näituse seovad tervikluku kollektsionääride värvikad mälestused ja kogumislööd.

Linnusest linnaks.
Taanlinna sünd 800 aastat tagasi
Kuni mai 2021
Milla saab linnast linn? Mis toimus Taani kuningas Valdemar II risti retkega? Näitus esitab Tallinna kujunemist paari põlvkonna jooksul. Arheoloogiliste andmete põhjal kujutab tollast linna Jaana Ratas.

3

Tundide tellimine

Õppeaastal sügis 2020 – kevad 2021 on Tallinna Linnamuseumi muuseumitundide tavahind 4 eurot. Tallides aga samal õppeaastal kolm või enam muuseumitundi, rakendub tunni soodushind 3 eurot osaleja kohta. Kõik kolm tundi võib tellida ühest Tallinna Linnamuseumi filiaalist või komplekteerida erinevatest. Soodustus ei kehti eriprogrammidele.

Pane tähele!

Kõik kolm tundi tuleb broneerida korraga, võttes ühendust muuseumidega, mille muuseumitunde on soov külastada. Tundide toimumisajad kinnitatakse külastuskaardile, mille saab kätte esimeses tunnis! Muuseumitunde külastades võta soodustuse saamiseks kindlasti külastuskaart kaasa ja esita see klientideinidajale või muuseumipedagoogile. Soodushinnaga tundides saab käia vaid üks ja sama klass või rühm.

Kõiki tunde saab tellida ka üksikult. Täpsemad kirjeldused leiad kodulehelt www.linnamuseum.ee iga filiaali lehelt.

Заказ уроков

В 2020/21 учебном году стандартная стоимость музейных уроков в филиалах Таллиннского городского музея составляет 4 €/участник. При заказе трех или более музейных уроков стоимость одного занятия составит 3 €/участник. Все уроки должны состояться в этом учебном году. Вы можете заказывать уроки как в одном филиале Таллиннского городского музея, так и подобрать подгруппы занятия в разных музеях. Скидка не распространяется на тематические программы.

Обратите внимание!

Все три урока необходимо забронировать сразу. Для этого нужно позвонить или написать в те филиалы, где вы хотите заказать занятия. Скидка предоставляется при предъявлении скидочной карты музея, которую учитель получает на первой программе в кассе. Все пройденные уроки вносятся в карту музея. Уроки со скидкой предусмотрены для одного и того же класса или группы.

Любой урок вы можете заказать и отдельно. В таком случае стоимость музейного занятия будет 4 €/участник. Более подробные описания уроков найдете на сайте linnamuseum.ee/ru в разделе образование в интересующем вас филиале.

Õpetajate infopäev toimub 19. oktoobril Neitsitornis

Infopäeval osalevad õpetajad saavad 19.-25. oktoobril külastada kõiki Tallinna Linnamuseumi filiaale TASUTA

Инфодень для учителей состоится 19 октября в Девичьей башне


Все учителя, которые примут участие в инфодне, смогут посетить все филиалы Таллиннского городского музея БЕСПЛАТНО в период с 19 по 25 октября 2020 года.

Näide 3: Raami võib kasutada pealkirja või tekstiosa rõhutamiseks juhul, kui tegemist on kujunduspinnaga, millel ei eksponeerita logo (nagu trükise sisepöörde).

Kujundusnäited

1






**FOTO-
MUUSEUM**

Raekoja tn 4/6, Tallinn
Avatud K-E 10:00-17:30
linnamuseum.ee

Museum of Photography
Raekoja st 4/6, Tallinn
Open Wed-Mon 10:00-17:30



STODOM

Tähekombinatsioon, mis muutis eesti fotograafiat
A Combination of Letters That Changed Estonian Photography

linnamuseum.ee

3

Visuaaliks on ekspositsioonist pärit illustratsioon filiaali värvipaleti tooni taustal, peal ühevärviline valge infokiht.

TALLINNA
RAHVASTE MUUSEUM

Eestivene osalusnäitus

Muuseumi laboratoorium

Pikk 29a

Экспериментальная
выставка-диалог

**Музейная
лаборатория**

Музей народов Таллинна
Пикк 29а

linnamuseum.ee

Lorem ipsum

Arheoloogiasügis 2021

Tallinna eellugu

KIEK IN DE KÖK
KINDLUSTUSTEMUUSEUM

Kiek in de Köki kindlustustemuseumi
Neitsitornis, Lühike jalg 9A:

Loengusari:

7. oktoober

Ain Mäesalu "Millest kõnelevad Proosa kalmistult ja Iru linnuselt leitud relvad?"

21. oktoober

Mauri Kiudsoo "Viikingiaegse Iru linnuse olulisusest Idatee kontekstis"

11. november

Indrek Jets "5.-11. sajandi skandinaavialikust ornamentikast Revala muinasmaakonna alade arheoloogilistel leidudel"

Kiek in de Köki kindlustustemuseumis,
Komandandi tee 2:

Töötuba

28. november, kell 10.30 - 16.30
Jaana Ratase nõeltehnika töötuba.

Ekskursioonid

Matkad Muinas-Lasnamäelt Iru linnusele eesti ja vene keeles. Piletid saadaval Piletilevis.

Muuseumitund

Luu-uurijad ja muu uurijad
Tunni hind 4€ õpilase kohta
Broneerimine: haridus.kok@linnamuseum.ee,
56 452 372

Näitus

alates 6. oktoobrist "Tallinna eellugu"

linnamuseum.ee



Arheoloogiasügis 2021

Tallinna eellugu

KIEK IN DE KÖK
KINDLUSTUSEMUSEUM

Kiek in de Köki kindlustusemuuseumi
Neitsitornis, Lühike jalg 9A:

Loengusari:

7. oktoober

Ain Mäesalu "Millest kõnelevad Proosa kalmistult ja Iru linnuselt leitud relvad?"

21. oktoober

Mauri Kiudsoo "Viikingiaegse Iru linnuse olulisusest ldatee kontekstis"

11. november

Indrek Jets "5.-11. sajandi skandinaavialikust ornamentikast Revala muinasmaakonna alade arheoloogilistel leidudel"

Kiek in de Köki kindlustusemuuseumis,
Komandandi tee 2:

Töötuba

28. november, kell 10.30 - 16.30

Jaana Ratase nõeltehnika töötuba.

Ekskursioonid

Matkad Muinas-Lasnamäelt Iru linnusele
eesti ja vene keeles. Piletid saadaval Piletilevis.

Muuseumitund

Luu-uurijad ja muu uurijad

Tunni hind 4€ õpilase kohta
Broneerimine: haridus.kok@linnamuseum.ee,
56 452 372

Näitus

alates 6. oktoobrist "Tallinna eellugu"



linnamuseum.ee



Esikaas



Sisekaas/tiitel

Õpetajate infopäev toimub 19. oktoobril Neitsitornis

Infopäeval osalenud õpetajad saavad 19.-25. oktoobril külastada kõiki Tallinna Linnamuuseumi filiaale TASUTA

Инфодень для учителей состоится 19 октября в Девичьей башне

Все учителя, которые примут участие в инфодне, смогут посетить все филиалы Таллиннского городского музея БЕСПЛАТНО в период с 19 по 25 октября 2020 года.

TALLINNA LINNAELUMUUSEUM

Vene 17
tel 5919 0980
haridus@linnamuseum.ee
www.linnamuseum.ee/linnamuseum

FOTO-MUUSEUM

Raekoja 4/6
tel 644 5234
foto@linnamuseum.ee
www.linnamuseum.ee/fotomuuseum

KIEK IN DE KÖK KINDLUSTUSTEMUUSEUM

Komandandi tee 2
tel 601 2605
haridus.kok@linnamuseum.ee
www.linnamuseum.ee/kiek-de-kok

TALLINNA RAHVASTE MUUSEUM

Pikk 29a
tel 5305 2151
ramu@linnamuseum.ee
www.linnamuseum.ee/ramu

PEETER I MAJA

Mäekalda 2
tel 5918 5815
peetri@linnamuseum.ee
www.linnamuseum.ee/peetrimaja

LASTEMUUSEUM MIIAMILLA

L. Koidula 21c
tel 601 7057
mm@linnamuseum.ee
www.linnamuseum.ee/kadrioru-miiamilla

KALAMAJA MUUSEUM

Kotzebue 16
tel 5309 9772
www.linnamuseum.ee/kalamaja
kalamaja@linnamuseum.ee



Tundide tellimine

Õppeaastal sügis 2020 – kevad 2021 on Tallinna Linnamuuseumi muuseumitundide tavahind 4 eurot. Tellides aga samal õppeaastal kolm või enam muuseumitundi, rakendub tunni soodushind 3 eurot osaleja kohta. Kõik kolm tundi võib tellida ühest Tallinna Linnamuuseumi filiaalist või komplekteerida erinevatest. Soodustus ei kehti eriprogrammidele.

Pane tähele!

Kõik kolm tundi tuleb broneerida korraga, võttes ühendust muuseumidega, mille muuseumitunde on soov külastada. Tundide toimumisajad kinnitatakse külastuskaardile, mille saab kätte esimeses tunnis! Muuseumitunde külastades võta soodustuse saamiseks kindlasti külastuskaart kaasa ja esita see klienditeenindajale või muuseumipedagoogile. Soodushinnaga tundides saab käia vaid üks ja sama klass või rühm.

Kõiki tunde saab tellida ka üksikult. Täpsemad kirjeldused leiad kodulehelt www.linnamuuseum.ee iga filiaali lehelt.

Õpetajate infopäev toimub 19. oktoobril Neitsitornis

Infopäeval osalenud õpetajad saavad 19.-25. oktoobril külastada kõiki Tallinna Linnamuuseumi filiaale TASUTA

Заказ уроков

В 2020/21 учебном году стандартная стоимость музейных уроков в филиалах Таллиннского городского музея составляет 4 €/участник. При заказе трех или более музейных уроков стоимость одного занятия составит 3 €/участник. Все уроки должны состояться в этом учебном году. Вы можете заказывать уроки как в одном филиале Таллиннского городского музея, так и подобрать подходящие занятия в разных музеях. Скидка не распространяется на тематические программы.

Обратите внимание!

Все три урока необходимо забронировать сразу. Для этого нужно позвонить или написать в те филиалы, где вы хотите заказать занятия. Скидка предоставляется при предъявлении скидочной карты музея, которую учитель получает на первой программе в кассе. Все пройденные уроки вносятся в карту музея. Уроки со скидкой предусмотрены для одного и того же класса или группы.

Любой урок вы можете заказать и отдельно. В таком случае стоимость музейного занятия будет 4 €/участник. Более подробные описания уроков найдете на сайте linnamuseum.ee/ru в разделе образование в интересующем вас филиале.

Инфодень для учителей состоится 19 октября в Девичьей башне

Все учителя, которые примут участие в инфодне, смогут посетить все филиалы Таллиннского городского музея БЕСПЛАТНО в период с 19 по 25 октября 2020 года.



**KALAMAJA
MUUSEUM**

Kalamaja lastetuur

Tutvume mängulisel teel Kalamaja ja Tallinna ajalooa.
Kuidas Kalamaja oma nime sai?
Millega on siin piirkonnas tegeletud?
Mis iseloomustab Kalamaja arhitektuuri?
Milline oli ja on kohalike laste elu?

Tuur algab Kalamaja muuseumi eest (Kotzebue 16), toimub õues ja kestab u 1,5 tundi.

SIHTGRUPP:

lasteaed, I ja II kooliaste

EESMÄRK: tutvustada ühe Tallinna eeslinna lugu mängulisel ja põneval viisil

MÄRKSONAD: õuesõpe, linnaruum, eeslinn, Kalamaja lugu, vanad mängud



Kalamaja linna-loomastiku tuur

Millised loomad ja linnud elavad Kalamajas (ja Tallinnas)?
Kas tunneme oma aias pesitsevaid loomi-linde?
Kas Kalamaja on linnaloodusele hea koht ning kuidas saame ise kodulinna loodust hoida?

Tuur algab Kalamaja muuseumi eest (Kotzebue 16), toimub õues ja kestab u 1,5 tundi.

SIHTGRUPP: II ja III kooliaste

EESMÄRK: tutvuda linnaloodusega meie ümber, õppida seda hindama ja hoidma

MÄRKSONAD: õuesõpe, linnaloodus, linnaloomastik, loodushoid, keskkonna-teadlikkus



Tuuri hind 4 € osaleja
linnamuuseum.ee/kalamaja

BRONEERIMINE:
kalamaja@linnamuuseum.ee
või 5309 9772



Keskaegsest eeslinnast hipsterville'iks

Kuidas on keskaegse Tallinna eeslinn muutunud linna kalleimate kinnisvarahindadega asumiks?
Kuidas on piirkonda mõjutanud sõjad ja tööstus? Tallinna eeslinna arengu lugu avatakse jalutuskäigul mööda Kalamaja.

Tuur algab Kalamaja muuseumi eest (Kotzebue 16), toimub õues ja kestab u 1,5 tundi.

SIHTGRUPP: gümnaasium

EESMÄRK: saada ülevaade ühe Tallinna vanima eeslinna eluolust läbi aegade, et mõista linna muutumise ja arengu lugu

MÄRKSONAD: õuesõpe, ajalugu, eeslinn, linnaelu, linna areng, Kalamaja

Tühi pööre

The image shows two facing pages of a notebook. Each page is white and contains 20 horizontal dashed lines for writing. The lines are evenly spaced and extend across the width of each page, leaving a small margin at the top and bottom. The pages are separated by a vertical line in the center, representing the spine of the notebook.

Väliskülg

Giidiga Kalamaja muuseumisse

Millised loomad ja linnud elavad Kalamajas (ja Tallinnas)?

Kas tunneme oma aias pesitsevaid loomi-linde? Kas Kalamaja on linnaloodusele hea koht ning kuidas saame ise kodulinna loodust hoida?

Tuur algab Kalamaja muuseumi ees (Kotzebue 16) ja kestab u 1,5 tundi.

SIHTGRUPP: II ja III kooliaste

EESMÄRK: tutvuda linnaloodusega meie ümber, õppida seda hindama ja hoidma

MÄRKSONAD: õuesõpe, linnaloodus, linnaloomastik, loodushoid, keskkonnateadlikkus



**KALAMAJA
MUUSEUM**

Muuseum avatud
K-N 13-20
R-P 11-18

Tundide tellimine

Õppeaastal sügis 2020 – kevad 2021 on Tallinna Linnamuuseumi muuseumitundide tavahind 4 eurot. Tellides aga samal õppeaastal kolm või enam muuseumitundi, rakendub tunni soodushind 3 eurot osaleja kohta.

Broneerimine:

kalamaja@linnamuuseum.ee
või 5309 9772



**KALAMAJA
MUUSEUM**

Kalamaja muuseumi publikuprogrammid 2020/2021



Sisekülg

Kalamaja lastetuur

Tutvume mängulisel teel Kalamaja ja Tallinna ajalooga.

Kuidas Kalamaja oma nime sai?

Millega on siin piirkonnas tegeletud?

Mis iseloomustab Kalamaja arhitektuuri?

Milline oli ja on kohalike laste elu?

Tuur algab Kalamaja muuseumi eest (Kotzebue 16), toimub õues ja kestab u 1,5 tundi.

SIHTGRUPP:

lasteaed, I ja II kooliaste

EESMÄRK: tutvustada ühe Tallinna eeslinna lugu

mängulisel ja põneval viisil

MÄRKSONAD: õuesõpe, linnaruum, eeslinn, Kalamaja lugu, vanad mängud



Kalamaja linna-loomastiku tuur

Millised loomad ja linnud elavad Kalamajas

(ja Tallinnas)?

Kas tunnete oma aias pesitsevaid loomi-linde?

Kas Kalamaja on linnaloodusele hea koht ning kuidas

saame ise kodulinna loodust hoida?

Tuur algab Kalamaja muuseumi eest (Kotzebue 16), toimub õues ja kestab u 1,5 tundi.


SIHTGRUPP: II ja III kooliaste

EESMÄRK: tutvuda linnaloodusega meie ümber, õppida

sedu hindama ja hoidma

MÄRKSONAD: õuesõpe, linnaloodus, linnaloomastik,

loodushoid, keskkonnateadlikkus



Keskaegsest eeslinnast hipsterville'iks

Tallinna eeslinna arengu lugu avatakse jalutuskäigul

mööda Kalamaja.

Kuidas on keskaegse Tallinna eeslinn muutunud linna

kalleimate kinnisvarahindadega asumiks?

Kuidas on piirkonda mõjutanud sõjad ja tööstus?

Tuur algab Kalamaja muuseumi eest (Kotzebue 16), toimub õues ja kestab u 1,5 tundi.


SIHTGRUPP: gümnaasium

EESMÄRK: saada ülevaade ühe Tallinna vanima

eeslinna eluolust läbi aegade, et mõista linna

muutumise ja arengu lugu

MÄRKSONAD: õuesõpe, ajalugu, eeslinn, linnaelu, linna areng, Kalamaja





Lorem ipsum dolor sit amet,

Consectetur adipiscing elit, sed diam nonummy nibh euismod tincidunt ut laoreet dolore magna aliquam erat volutpat. Ut wisi enim ad minim veniam, quis nostrud exerci tation ullamcorper suscipit lobortis nisl ut aliquip ex ea commodo consequat. Duis autem vel eum iriure dolor in hendrerit in vulputate velit esse molestie consequat, vel illum dolore eu feugiat nulla facilisis at vero eros et accumsan et iusto odio dignissim qui blandit praesent luptatum zzril delenit augue duis dolore te feugait nulla facilisi.

Lorem ipsum dolor sit amet, consectetur adipiscing elit, sed diam nonummy nibh euismod tincidunt ut laoreet dolore magna aliquam erat volutpat. Ut wisi enim ad minim veniam, quis nostrud exerci tation ullamcorper suscipit lobortis nisl ut aliquip ex ea commodo consequat. Duis autem vel eum iriure dolor in hendrerit in vulputate velit esse molestie consequat, vel illum dolore eu feugiat nulla facilisis at vero eros et accumsan et iusto odio dignissim qui blandit praesent luptatum zzril delenit augue duis dolore te feugait nulla facilisi.

Lorem ipsum dolor sit amet, consectetur adipiscing elit, sed diam nonummy nibh euismod tincidunt ut laoreet dolore magna aliquam erat volutpat.

Ut wisi enim ad minim veniam, quis nostrud exerci tation ullamcorper suscipit lobortis nisl ut aliquip ex ea commodo consequat. Lorem ipsum dolor sit amet, consectetur adipiscing elit, sed diam nonummy nibh euismod tincidunt ut laoreet dolore magna aliquam erat volutpat.

Ut wisi enim ad minim veniam, quis nostrud exerci tation ullamcorper suscipit lobortis nisl ut aliquip ex ea commodo consequat. Duis autem vel eum iriure dolor in hendrerit in vulputate velit esse molestie consequat, vel illum dolore eu feugiat nulla facilisis at vero eros et accumsan et iusto odio dignissim qui blandit praesent luptatum zzril delenit augue duis dolore te feugait nulla facilisi.

Lorem ipsum dolor sit amet, consectetur adipiscing elit, sed diam nonummy nibh euismod tincidunt ut laoreet dolore magna aliquam erat volutpat. Ut wisi enim ad minim veniam, quis nostrud exerci tation ullamcorper suscipit lobortis nisl ut aliquip ex ea commodo consequat.

Lorem ipsum dolor sit amet, consectetur adipiscing elit, sed diam nonummy nibh euismod tincidunt ut laoreet dolore magna aliquam erat volutpat. Ut wisi enim ad minim veniam, quis nostrud exerci tation ullamcorper suscipit lobortis nisl ut

Duis autem vel eum,
Aliquip Commodo

Registrikood: 75016183	Üldkontakt: Vene 17, 10123 Tallinn	linnamuseum.ee
KMKR number: EE100712421	Telefon: (+372) 610 4178	
Tehingupartneri kood: 106110	E-post: info@linnamuseum.ee	

Ühe kuu programmi plakat

Tekstiline versioon

A2

Kalendri vaatega üritusteloend, filiaalid eristuvad värvipaleti taustadega.

TALLINNA LINNAMUSEUM		MAI
	3.05 TASUTA MUUSEUMI- PÜHAPÄEV	15.05 12.00, 16.00 30.05 12.00 Ajalootrammi tuur, algus Kadriorus Katharientähi kohviku kõrval
	9 15.00 Kogupere ringkäik näitusel „Muumirahu. Elurõõm ja tarkus suurtükitornis“ 15 16.00 Tallinna päeva ekskursioon bastionikäikudes „Raidkivimuuseum 10“	16.05 MUUSEUMIÖÖ (pilet 1 €) 
	9 15.00 Kogupere ringkäik näitusel „Muumirahu. Elurõõm ja tarkus suurtükitornis“ 15 16.00 Tallinna päeva ekskursioon bastionikäikudes „Raidkivimuuseum 10“	16 MUUSEUMIÖÖ: 18.00–22.00 Heliinne rännak tornides ja bastionikäikudes NÄITUSED Kaitstud linn, kindel kants Lõputu kohvijoomine (sissepääs Neitsitornist)
	9 12.00 (EE), 14.00 (RU) Ekskursioon näitusel „Lyndanise. Reval. Tallinn“ 23 12.00 Ekskursioon „Mägede ja mere vahel. Ladina kvartali lood“	NÄITUSED Rikkad ja ilusad. Mustpeade vennaskond Tallinnas Lyndanise. Reval. Tallinn. Linnaelu läbi sajandite
	2 14.00 Jazzkaar: vokaalsambel Fran (tasuta!) 6 18.00 Nõukogudeaegse ja tänase arhitektuuri ekskursioon 9, 10 11.00–18.00 Emadepäevakaardi töötuba 15 12.00 ja 14.00 Tallinna päev. Vana Tooma legendi ettelugemine 16 KALAMAJA PÄEVAD: 8.00 linnulaulutuur 14.00 Piret Tali kuraatorituur näitusel „Väljasõit Rohelise päikese maale“ ja Kalamaja tänavail	19.00 Kino Lembitu taasavatud vaid üheks õhtuks: ajalookaadrid Kalamajas (tasuta!) 22.00 Kanalisesioonikaevuluukide jalutuskäik, algus Balti jaama 1. perrooni ees NÄITUSED Väljasõit Rohelise Päikese Maale Kopli maagiline realism Kusagil Kalamajas
	7 18.00 Peeter Langovitsi autoriõhtu 30 13.00 Loov laupäev: luumentrüki töötuba	NÄITUSED Värviködi Aadu Treufeldti koloreeritud fotod 
	4 12.00–16.00 Eriline esmaspäev 16.00 Sensoorne lugu koos teraapia- ja lugemiskoeraga 5, 12, 19, 26 9.30 Beebioteel emade ja väikelaste mänguhommik 16.30 Loovustuba 1–3-a 7, 14, 21, 28 11.15 Muusikatund 0,5–3-a	10 13.00 Emadepäev: meisterdamine, mängud, pannikoogibing 16 MUUSEUMIÖÖ: 12.00 Heliinne lõhnavastus väikelastele „Peetrikese unenägu“ 31 12.00 Miiamilla lastepäev ja hooiväinäitus „Meie kätes“ avamine NÄITUS Laste maailmaruumid
	16 MUUSEUMIÖÖ: 19.00 (RU) ja 20.00 (EE) Loovtöötuba „Garaaži kollaaž“ 21.00 Aivo Akseli Simmo kitarrikontsert „Garaaž ja muusika“	NÄITUSED UUS Vahepealsuse lävel. Kõik teed töid Eestimaa (alates 14. maist) Noore pealinna lood Garaaž. Гаpaж. Garage
	10 12.00 (RU), 13.00 (EE) Ekskursioon „Tallinna vanima muuseumi lugu keldrist põõninguni“ 23 12.00 (RU), 13.00 (EE) Kunstituur „Peeter I maja kunstipärilid – keiserlik esteetika“	NÄITUSED UUS Tallinna vanim muuseum Peeter I ajastu ning 18. sajandi Kadrioru lossi- ja pargiansambli ajalugu



Kaheveeruline versioon

A2

Kaheveerulise teksti vaates üritusteloend, filiaalid markeeritud sümbolitega.

TALLINNA LINNAELUMUUSEUM KIEK IN DE KÖK KINDLUSTUSEMUSEUM TALLINNA VENE MUUSEUM FOTO-MUUSEUM KALAMAJA MUUSEUM PEETER I MAJA LASTEMUUSEUM MIAMILLA

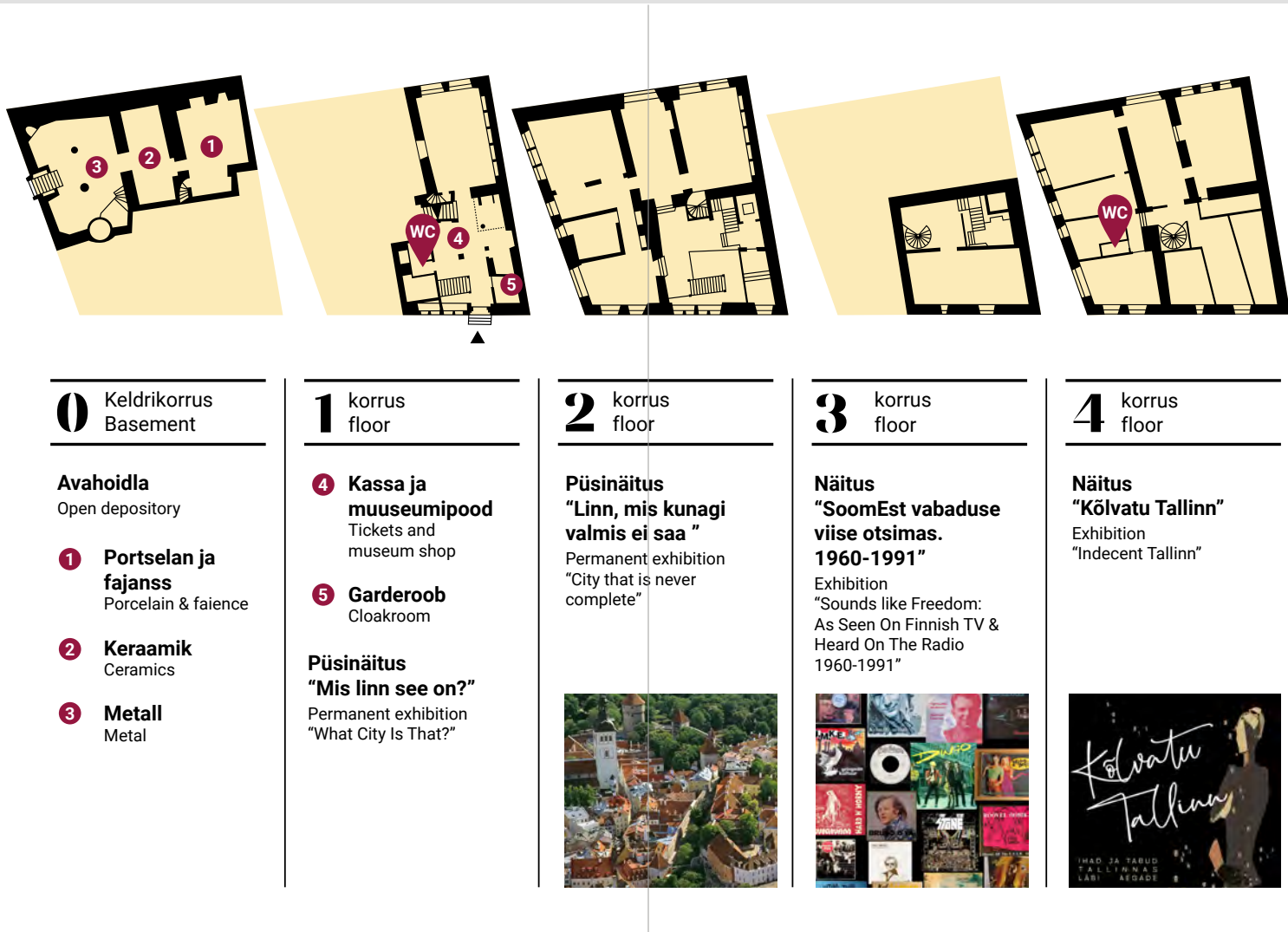
September 2021 Tallinna Linnamuuseumis

- 1. 09** 12.00 EST Aabitsapidu Vabaduse väljakul
17.30 EST 18.00 RUS Jalutuskäik "Kummitused ja legendid"
- 2. 09** 17.30 EST 18.00 RUS Jalutuskäik "Kummitused ja legendid"
- 3. 09** 18.00 RUS Linnatuur "Püha Katarina, saada mulle aadlik"
- 4. 09** 14.00 EST 15.00 RUS Jalutuskäik linnaloomadega "Kus on lehm, kus lohe?"
13.00 EST Kuraatorituur näitusel "Vabaduse viisid"
- 7. 09** 18.00 EST Sekskursioon "Kõlvatu Tallinn" vanalinnas
18.00 EST Kanalisatsioonilukude tuur
- 8. 09** 17.00 EST Jalutuskäik "Kadriorg fotograafi pilgu läbi"
18.00 EST Kanalisatsioonilukude tuur
- 9. 09** 17.30 EST 18.00 RUS Linnaretk "Kriminaalne Tallinn"
- 10. 09** 18.00 RUS Linnatuur "Elementaarne, Watson"
- 11. 09** 13.00 EST 14.00 RUS Euroopa muinsuskaitsepäevad: Matk Muinas-Lasnamäelt Iru linnusesse
12.00 EST Kirjandustänav festival: töötuba "Ühejutiga tähed"
14.00 RUS Ekskursioon "Linda muinasjutud" lastele ja peredele
- 12. 09** 12.00 EST Vanaemade ja vanaisade teemapäev
- 14. 09** 18.00 RUS Sekskursioon "Kõlvatu Tallinn" vanalinnas
17.30 EST Filmööhtu ning Peeter Langovitsi kunstnikuvestlus ja näitusetuur

- 16. 09** 17.30 EST 18.00 RUS "Retk bastionide peal ja maa all"
- 18. 09** 13.00 EST Kuraatorituur näitusel "Vabaduse viisid"
14.00 EST 15.00 EST Jalutuskäik linnaloomadega "Kus on lehm, kus lohe?"
14.00 EST "Muuseumi laboratooriumi" kõrgivestlus
- 21. 09** 17.00 EST "Kõlvatu Tallinna" kuraatorituur
- 23. 09** 17.30 EST 18.00 RUS Jalutuskäik "Kummitused ja legendid"
18.00 EST Fotokuu: "Isolatsioonidialoogide" näitus ja aruteluõhtu Jaani seegi galeriis
18.00 EST 18.00 RUS Ekskursioon "Siit algas park"
- 24-26. 09** KALAMAJA MUUSEUMI AVANÄDALAVAHETUS: Jarek Kasari kontsert, töötod, näitused jpm
- 25. 09** 14.00 EST 15.00 RUS Näitusetuur "Neitstorn kui kodu"
12.00 EST Tosin aastat lastemuuseumit. Miiamilla 12. sünnipäev
- 26. 09** 13.00 EST 14.00 RUS Arheoloogiasügis: Matk Muinas-Lasnamäelt Iru linnusesse
- 28. 09** 17.00 EST "Kõlvatu Tallinna" kuraatorituur
- 30. 09** 17.30 EST 18.00 RUS "Retk bastionide peal ja maa all"
18.00 EST Karoliina Kase näituse avamine ja kunstnikuvestlus

Sisevaade

A5 kahepoolne



Kaaned

A5 kahepoolne



Tallinna Linnamuuseum ühendab seitset muuseumi

Tallinna Linnamuuseum koosneb seitsmest selgelt eristuva looga filiaalist, mis teevad omavahel tihedat ja loovat koostööd, et pakkuda elamust erinevatele külastajarühmadele.

2021. aastal tegutseb muuseumi koosseisus seitse erineva spetsiifikaga filiaali: Tallinna Linnaelumuuseum kesk-aegses kaupmehemajas, Fotomuuseum Raevanglas, Kiek in de Köki kindlustusemuuseum, Lastemuuseum Miiamilla, Tallinna rahvaste muuseum, Peeter I maja ja Kalamaja muuseum.

Vaata lähemalt: linnamuseum.ee

TALLINNA LINNAELUMUUSEUM

Vene 17
tel 5919 0980
haridus@linnamuseum.ee
www.linnamuseum.ee/linnamuseum

FOTO- MUUSEUM

Raekoja 4/6
tel 644 5234
foto@linnamuseum.ee
www.linnamuseum.ee/fotomuuseum

KIEK IN DE KÖK KINDLUSTEMUUSEUM

Komandandi tee 2
tel 601 2605
haridus.kok@linnamuseum.ee
www.linnamuseum.ee/kiek-de-kok

TALLINNA RAHVASTE MUUSEUM

Pikk 29a
tel 5305 2151
ramu@linnamuseum.ee
www.linnamuseum.ee/vemu

PEETER I MAJA

Mäekalda 2
tel 5919 5815
peetri@linnamuseum.ee
www.linnamuseum.ee/peetrimaja

LASTEMUUSEUM MIIAMILLA

L. Koidula 21c
tel 601 7057
mm@linnamuseum.ee
www.linnamuseum.ee/kadriru-miiamilla

KALAMAJA MUUSEUM

Kotzebue 16
tel 5309 9772
www.linnamuseum.ee/kalamaja
kalamaja@linnamuseum.ee

TALLINNA LINNAELUMUUSEUM

Keskaegne kaupmehemaja

Medieval Merchant's House



Esikaas
200 x 280 mm



Sisu näide
200 x 280 mm

Esimesed fotod - dagerrotüübid

2



Tundmatu autor. Noormehe poolportree. 1850. aastad. Dagerrotüüp. Fotomuuseum, TLM 4929 F

Dagerrotüüpia oli esimene üleilmselt kasutatav fotoprotsess, mida esitleti 1839. aastal ning mida kasutati 1850. aastate lõpuni.

Dagerrotüüpia katsed õnnestusid 7. jaanuaril 1839 prantslaste **Louis Jacques Mandé Daguerre**'i (1787–1851) ning **Joseph Nicéphore Niépce**'i (1765–1833) varasema koostöö tulemusel. 19. augustil 1839 tutvustati dagerrotüüpiat juba laiale avalikkusele. Elutruud kujutist jäädvustada võimaldav leiutus sai palju tähelepanu - 1839. aasta lõpuks teati sellest üle maailma.

Fotoprotsessi täiustati veel ka 1840. aastate alguses mitmete edasiarendustega ning dagerrotüüpe hakati seejärel juba paljudes suuremates linnades soovijatele valmistama.

Dagerrotüübid ehk dagerrotüüpia teel valmistatud fotod on kõik ainukordsed. Peeglit meenutav fotoplaad on korraga nii fotonegatiiv kui ka positiivfoto - olenevalt vaatenurgast. Seesama fotoplaad, millele fotokaamera kujutis pildistati, on vormistatud fotoks, mida sai vaadata käes hoides, tugijala abil lauale seisma asetades või seinale riputades.

Dagerrotüüpia-kaamera joonis, 19. sajand



Millal hakati Eestis dagerrotüüpe tegema?

Esimesed kindlad teated Eestis tegutsenud ja dagerrotüüpe valmistanud rändfotograafidest pärinevad 1843. aasta 21. juunist, mil Peterburist Tallinnasse saabunud **Benno Lipschütz** ja **Babtista Tensi** teatasid, et jäädvustavad Kadrioru salongis nr 4 iga päev kell 11–18 dagerrotüüp-portreid.

1840.–1850. aastatel sattus Eesti linnadesse-kuurortitesse alati mõni rändfotograaf - eriti suviti. Aastatel 1840–1854, dagerrotüüpia kõrgajal, töötas Tallinnas ja Tartus kaksikümne fotograafi.

Eesti fotokogudes on teada 22 säilinud dagerrotüüpi. Kahjuks ei ole enamasti teada, kes täpselt ja millal foto pildistas. Sel ajal fotograafid oma töid ei signeerinud. Vanim teadaolev Eesti tehtud foto - Tallinna raehärra Alexander Hoepfneri portree umbes 1850. aastast. Dagerrotüüp. Järvamaa Muuseumi fotokogu, PM F 22. Selle dagerrotüübi autoriks on arvatavasti fotograaf ja optikaäri pidaja **Carl Borchardt**, kellel oli Tallinnas fotoateljee juba alates 1844. aastast.



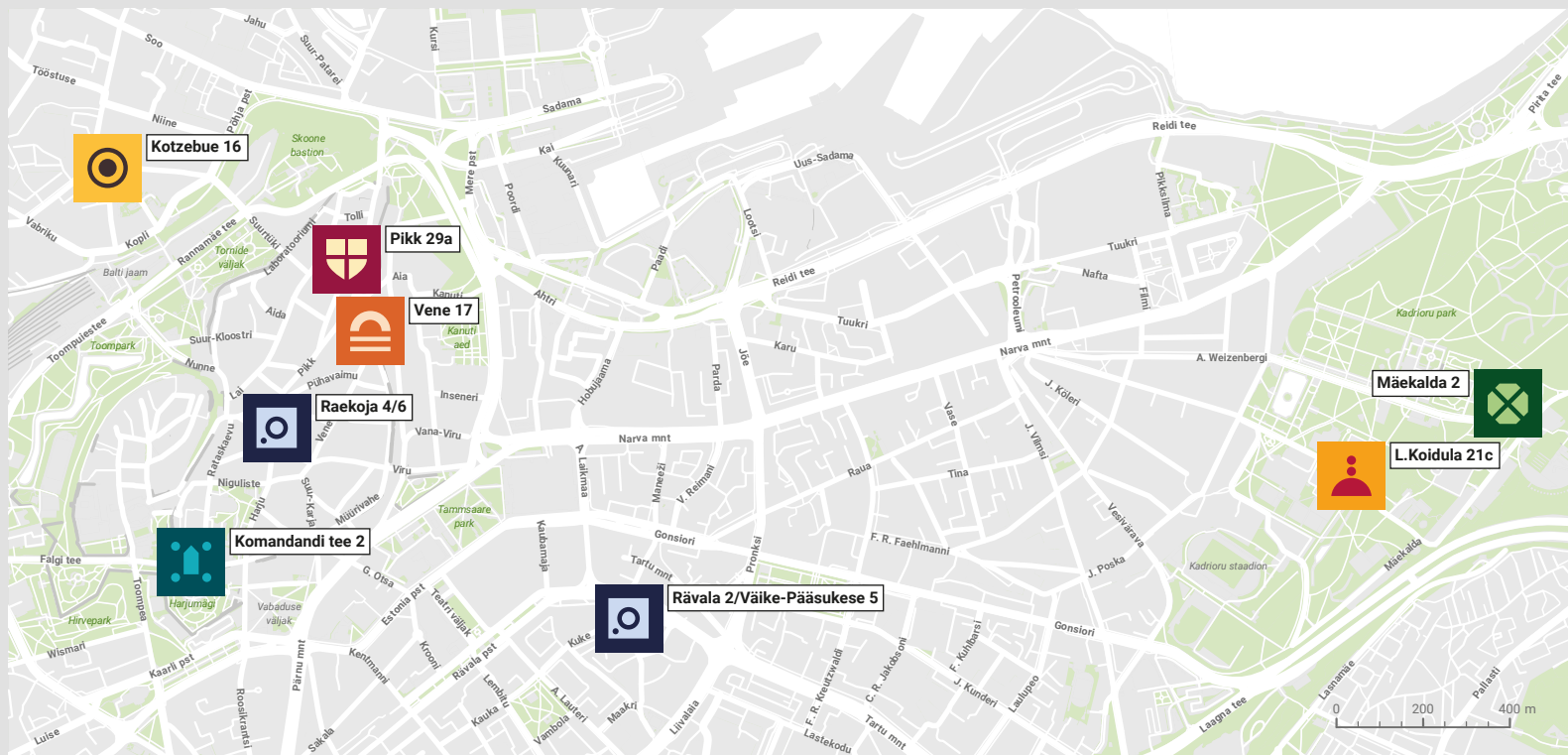
Carl Borchardt (1816-1899). Tallinna raehärra Alexander Hoepfneri portree. Vanim teadaolev Eestis valmistatud dagerrotüüp. Umbes 1850. aasta. Järvamaa Muuseum, PM F 22



Esikaas



Kaardi lehekülj



100 x 210 mm,
laotus 500 x 210 mm

Esikaas ja sisu püstine,
kaart loetav horisontaal-
suunas.

Filiaalid eristuvad oma
värvipaletilt pärit värv-
ribaga, millel on esile
toodud lahtiolekuajad ja
aadress.

TALLINNA LINNAELUMUSEUM



Keskajase kaarprohveerija ajalugu ulatub tagasi 14. sajandisse. Hoone saadakse muuseumiks nuga kööki ja sissakäevaga võlvetööd ning 17. sajandi lõokeelsetel perioodidel.

Ekspositsioon

Linna ajalugu milinenaajast 20. sajandini Keskajasele keskendub on keramik, portselan ja metalli avastada.

Näitused

Tallinna Toomkool – Eesti maa harduse nägusid
Kuni 4.10.2020
700 aastat Eesti vanima ja Läänemere ääres oleva vanima kooli sotsiaalsetest. Vaatame sinise harduse kogu 150. sünnipäeva.

Kogu ja lugu 2
Peakõne Elinor: kogu itta ja läände.
18.02.2019 - 17.02.2020

Avatud

Oktoobrist – aprillini
1.10–16.11, K-1, 10–17,
P 11–16

Märts–septembrini
E–P 10–18



FOTO-MUSEUM



Keskajase hoone on teinud taga rühk ja muuseumi. Hoone saadakse muuseumiks nuga kööki ja sissakäevaga võlvetööd ning 17. sajandi lõokeelsetel perioodidel.

Ekspositsioon

Eesti fotograafia ajalugu 1840–1940
Haruldaste digiprojektide, amfotroopide ja fotograafia väljapanek, veebilehe kaardid ja fotograafia ajalugu.

Näitused

STOODUM. Tähekoostamine, mis muudab Eesti fotograafia
Kuni 30.09.2020
1964. a. 100. aastapäeva fotograafia, Kalle Suvi, Peeter Tooming, Andrei Dobrovolski, Tatjana Dobrovolskaja, Pirella, Rea, Maasil, Boris Mäemets, Peep Puka ning Tõnu Tomis.

Jalo Portkaja „Jagereid“
1.11.2019 - 27.11.2020

Dan Mikkin „Arhitektuuride ränimäki“
P 11–16

Märts–septembrini
K-1, 11–18, P 11–16

Avatud

Oktoobrist – aprillini
K, K, L, 10–17, 12–20,
P 11–16

Märts–septembrini
K-1, 11–18, P 11–16

Janis Seegi galerii
Ravala 27
Võlvepõlvkonna 5
Tel 644 8767

Avatud

N-12-18
P 12-16



KIEK IN DE KÖK KINDLUSTUSEMUSEUM



Komandant tee 2
Tel 644 6686

Avatud

Oktoobrist – aprillini
1.10–16.11, K-1, 10–17,
N 10–20

Märts–septembrini
E–P 10–18

Läänemere maade võimsaim kaitsetorn Kiek in de Kök, kummilõuade pooltest kuulub Tallinn, Neitsitorni ja Lühikese jala väravast kuulavad üle 500 m pikkuse kaitsekompleksi koos nelj ühendava tornimüüri ning nelja Rootsi bastioni maa-ala kaitseks.

Kohvikud

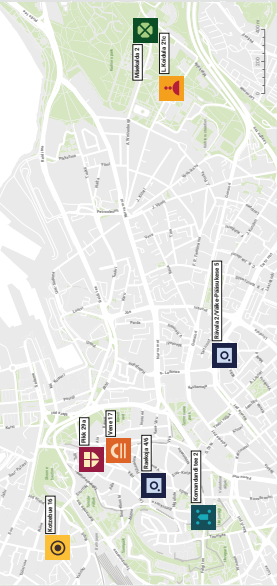
Neitsitorni kohvik pakub ainsustasid vaadeld ja matelamist.

Ekspositsioon

Ajalooajak. Tallinn 1219–2019
Näitus räägib ajajärgist Tallinnast, annab ülevaate Tallinna ajaloo ja kultuuri, tutvustab keskajaga linna kaitse ja kaitset. Näitus räägib suu- ja kaitse ajastu rehvade.

Bastionikülg 17. sajandit
Näitus räägib linna kaitse ajastu kuni II maailmasõjani ja käikude lugu pärast sõda.

Rahkõnneusemuseumi laste laste
Näitus räägib Tallinna rikkalikest rikkadest, Neitsitorni, Tallinn, Lühikese jala väravast ja nelj ühendava kaitsekompleksi vaade Taani kuninga aeda ja allinnale.

KALAMAJA MUUSEUM



Maja ehitati 1934. a. arhitekt Herbert Johanson projekti järgi Tallinna Tehnika ülikooli mehaanikaprofessori Heino Entingile. 1944. a. mürasõjapõhise järel ehitati hoone sinise röövlisõjalaadega elamuks, muuseumina aastast 1965. 2020. aastal avati muuseumi taas ainsustasid kogu korrastamiseks.

Ekspositsioon

Kalamaja ja Põhja-Tallinna ajalugu
Näitus avab kohaliku kogukonna loo läbi kuu sajandi ja kuu Kalamaja seeloomuliku telesa.

Avatud

K-11-20,
R-P 11–18

Näitused

Kalaranna ajalugu
Kuni 2021
Näitus räägib Tallinki sõltisest ja võitlusest Kalaranna arendamisega ja pühakohaks püümisest.



LASTEMUSEUM MIIAMILLA



1937. a. Maar Kall ja Villem Soida projekti järgi Kadrioru Lasteparku peahoone ehitati võimsa betooni ja puitküttega hoone, teatriteater, muuseum ja lastepark. Lastemuseum pakub värilõuadele lugude muuseumi, et saad korraldada lastetunde ja püüda sümpaani.

Ekspositsioon

Lastemuseum Miiamilla räägib lastele sõprusest Muuseumi mõistlikust keelamisest saad kogeda ja õppida, pea kogu esimest võitluse. Mängumise on sisse saadud võitluse, postkasti, kallekassa, sõltis, õmblusõmbluse ja fotograafia. Kuu mängudest viisi, saad materdada, kopeida ja kaitseada muuseumi tähtsusi.

Näitus

Mängud läbi aja
Lastemuseumis 10. sünnipäevaks valminud fotostuudio näeb laste mängu ja lõpetus 1930. aastastel tänapäevani.

Kohvik

Kohvik Rohujuur pakub kergelt teiseliku kahelüksust.



PEETERI RAJA



1896. a. aastal Tallinnas valmis muuseumi sead 17. sajandi suurelõuade, kus taast Peeter I koob kaitseka Katariina I ge alates 1714. aastast kaitseid peetis.

Majas toimuvad teatritüübid, loengud, muuseumitunnid ja ekskursioonid.

Suvel saab osaleda parkkalkulatsioonid, avastada Kadrioru muuseumi ja oledu.

Ekspositsioon

Muuseum tutvustab esimest, mis kuuluvad taast Peeter I sissivõitluse tema igapäevaelu ja kaitseid tolle ajastu järgnevatel sajanditel.

Ekspositsioonis saab tutvuda nii olme- kui ka sõjajalgajaga. Eriti koht on muuseumis Kadrioru linn ja pangarühmituse kujunemist.

Avatud

Mäekalda 2
Tel 601 3136
peetir@linnamuseum.ee

Oktoobrist – aprillini
K-1, 10–17, P 10–18

Märts–septembrini
E–T ja K-1, 10–18,
K 10–16, P 10–17



TALLINNA RAHVASTE MUUSEUM



15. sajandil püüti hoone on oma praeguse kuju saanud 19. sajandil ja taastatud ka kui Ants Laikmaa arhitekti esimese sukutõ 1904. a.

Näitused

Koostööd, vahetund: vana haldus Tallinnas 1715–1944 / Kuni 2020
Näitus räägib vana kooli ajast Tallinnas erinevate ajastute taustal. Kooli arhitektuur näit Tallinnas sinise vana kooli ajastu ajastu.

Aleksandr Kõrbelise fotograavid
3.01–31.01.2020
Näitus on meenutab Eesti arhitekti ja fotokunstniku Aleksandr Kõrbelise portreedes saaria.

Dmitri Kosjakov: ARTIT või kunstnik
14.02–28.06.2020
Tallinnas Vene keeli rääkija Dmitri Kosjakov astub publiku ette uude nurga all, esitades meile andkeid muusika ja linna muuseumi kunstnikuna.

Avatud

Pää 29a
Tel 660 4140
rahvaste@linnamuseum.ee

Oktoobrist – aprillini
K 10–20, N-1, 10–17,
P 11–16

Märts–septembrini
K-1, 11–18,
P 11–16






Näitus "SoomEST vabaduse viise otsimas. 1960-1991"

Tallinna Linnamuseum

Muusikal on mõju ja jõud, mis võib muuta inimesi ja maailma. 1960–1990. aastatel muutus pop ja rockmuusika väga olulisteks kultuurilisteks ja poliitilisteks vahenditeks. Kuidas – eriam kui muud kunstid või isegi sport.

Õrudes ja oodates Soome TVst ja raadiost kuulata Ameerika ja Briti superstaaride muusikat ja esinemisi, kollektiivne ka Soome popmuusika ja popkultuuriga. Soome artistid, muusikud ja koosseisud said teha ees tihedale talinlaste kodudes turtavaks kui perelehted.

Näitus on tollastelt noortelt tänastele noortele teadmiseks ja meenutajaks varemisele. Näitus on ühendatud koostööd Helsingi Linnamuseumi ja Soome Instituudiga. Kahel linna sõpruslinnalas koostöös on toimunud paralleelseti ja koostöös kahes pealimas.

Näitus on avatud 14.08.21–29.09.22
Kuraatorid: Tõnu Pedaru, Anneli Jalava



Neitsitorni uus pühnaitus: "Neitsitorn kui kunstitempel"

Kiik in de Kiik kindlustustemuseum

Teadsolevalt 20. sajandi algusest on Neitsitorn pakkunud oma ehitise ja kindla kaarateriga kohasemaga eluolukorras, aga ka kogu riigile tuntuks Eesti kunstnikule. Tegemist on Eesti kunstilooletajatele tuntuks ja tuntuks hoonetega, mille sin tootmisele on põhjust määrida. Seetõttu on toimil väikeses koostöös Tallinna arhitektuuris ja ka Eesti kunstilooletajate. Eesmärgena kasutatakse Neitsitorni ajelajaks kunstilooletajate Tõnu Pedaru, Aaleja ehk Aaleks for Kunstigewerbe – mille eesmärgiks on näituste ja esinemiste, ette esinejad kunstnikud Carl Alexander von Winkler, Paul Paul, Kristjan Paul, arhitekt Karl Burman sen ja kunstnik Hevris Ovi. Näitus on seotud Neitsitorni elamuse ja tootajate teiste seas kunstnikud Karl Burman jän, Valdemar Vili, Ants Viskioja, Mart Laarmann. 1941-1942 on muise teise korruse korruse ühendatud dirigent Raimund Kull oma kaasa, Eesti kultuuri taastamisega Lina Remmaga.

Näituse kuraatorid on Tallinna Linnamuseumi kunstilooletajad ja teadur Riisto Paju ning ajaloolane Tõnu Pedaru. Aaleja on kindlustatud kunstnik Jaagup Ruusel. Muuseumi poolel panustasid veel Anne Järnpõld, Tõnu Pedaru, Johanna Rannula, Toomas Abline.

Nädala sündmused Tallinna Linnamuseumis



28. august
15:00 EST
Linnamuseum "Taani aja Hopp Tallinnas"
Kiik in de Kiik kindlustustemuseum




29-30. august
15:00 EST
Miamilla koltsingivõitlus: tule appi ja eile sõna eeskile
Linnamuseum Miamilla




30. august
15:00 EST ja 16:00 RUS
"The male legs" – elumaja arhitektuur muuseumid kiik ajandite Tallinna elumaja muuseum



1. september
15:00 EST
Linnamuseum "Taani aja Hopp Tallinnas"
Kiik in de Kiik kindlustustemuseum



2. september
15:00 EST
Kuraatoritöö "Rahvusliku Stroom, mis muudab eesti fotograafiat"
Fotomuseum



5. september
15:00 EST ja 16:00 RUS
Kuraatoritöö "Kõhvalta Tallinn"
Tallinna Linnamuseum




Tallinna Linnamuseum
Vene 17, 10123 Tallinn
(+372) 610 4176

info@linnamuseum.ee
linnamuseum.ee
Jälg meid: f


Järjehoidja

1
70 x 210 mm



Objekt filiaali värvipaleti tooni taustal

2
70 x 210 mm

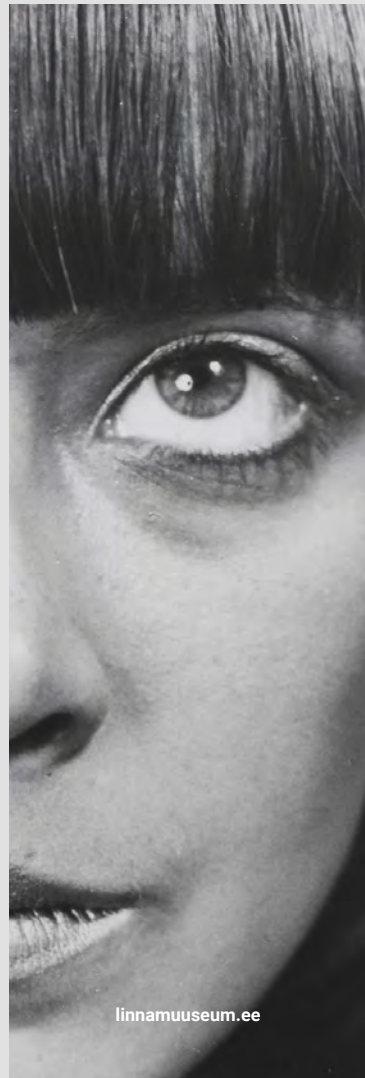


Läbipaistev graafika filiaali värvipaleti tooni taustal

Järjehoidja 2

3

70 x 210 mm



Täispinnaline visuaal infokülje taustaks ja ka pöördel

4

70 x 210 mm



Filiaali värvipaleti tooni taustal infokülje pöördel täispinnaline visuaal (maal, foto, graafika)



Identity OÜ © 2021

Käsiraamatus kasutatud pildimaterjal on näitlik. Käsiraamatus sisalduvad kujundused on põhimõttelised, mitte lõplikud ja tootmisvalmid. Need ei sisalda trükiettevalmistust, konkreetsete tekstide ja andmete sisestamist, tehnoloogiast või maksumusest sõltuvate detailide, materjalide ja mõõtude täpseid spetsifikatsioone.